

El Balance GECA Julio 2022

geca

Fuente: Kantar.

Los datos incluyen invitados y segundas residencias.

Antena 3 (13,6%;-0,1) lidera por noveno mes consecutivo con su mejor julio desde 2009 (15,4%)

Telecinco (13,1%; -0,1) se mantiene por encima del 13% por tercer mes consecutivo, a medio punto de A3. Es su mes de julio más bajo desde 2013 (12,5%).

laSexta (5,3%; -1) sufre una gran bajada este mes. Junto con **Cuatro (4,8%; -0,2)**, firman su dato más bajo desde **agosto 2021**.

Share (%) de las cadenas nacionales en abierto

Lunes-domingo | Total día | Total individuos | Total España

Rk.	Cadena	Julio 2022	Dif. ant.
1	Antena 3	13,6	↓ -0,1
2	Telecinco	13,1	↓ -0,1
	Temáticas Pago	9,2	↑ 0,4
3	La 1	8,5	↑ 0,1
	Auton. Púb	8,0	↓ -0,4
4	laSexta	5,3	↓ -1,0
5	Cuatro	4,8	↓ -0,2
6	La 2	3,2	↑ 0,2
7	FDF	2,8	↑ 0,1
8	Energy	2,7	↑ 0,1
9	Divinity	2,5	↑ 0,2
10	Trece	2,3	↑ 0,1
11	Nova	2,1	↓ -0,2
12	Atreseries	1,8	↑ 0,2
13	Neox	1,7	↓ -0,1
14	Paramount Network	1,6	↓ -0,2
15	DMAX	1,6	↓ -0,1
16	DKISS	1,3	↑ 0,1
17	Mega	1,2	↓ -0,1
18	Teledeporte	1,2	↑ 0,6
19	24h	1,0	↔ 0,0
20	Boing	0,9	↔ 0,0
21	Clan	0,9	↓ -0,1
22	Ten	0,9	↑ 0,1
23	GOL	0,8	↓ -0,1
24	BE MAD	0,7	↑ 0,1
25	Disney Channel	0,5	↓ -0,1

La 1 (8,5%;+0,1) y La 2 (3,2%; +0,2) son los únicos canales tradicionales que crecen en julio.

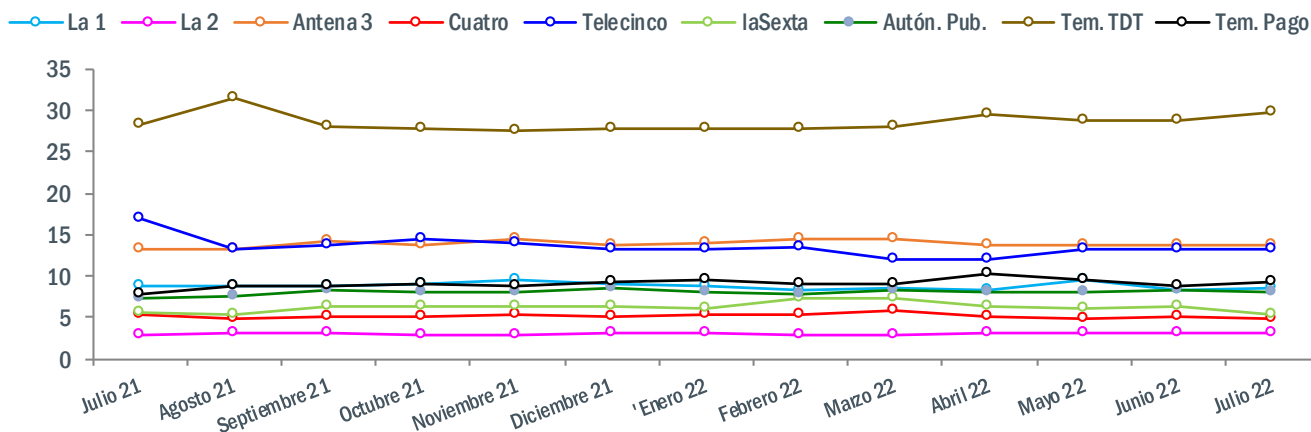
Las **Temáticas TDT (29,7%; +0,9)** se aprovechan de la bajada de los canales tradiciones para registrar su mejor mes desde agosto 2021 (31,4%). **FDF (2,8%; +0,1)** completa su mejor mes desde diciembre 2019 (2,8%) y **lidera el grupo por 13º mes consecutivo**.

Las **Temáticas de pago (9,2%;+0,4)** vuelven a crecer respaldado por el deporte, con los grandes premios de **F1** y la retransmisión en exclusiva de **Wimbledon**.

Las **Autonómicas públicas (8%;-0,4)** bajan tras un buen mes de junio. El grupo crece 6 décimas con respecto a **julio 2021 (7,4%)**.

Evolución mensual del share (%) de las cadenas nacionales

Lunes-domingo | Total día | Total individuos | Total España



	Julio 21	Agosto 21	Septiembre 21	Octubre 21	Noviembre 21	Diciembre 21	'Enero 22	Febrero 22	Marzo 22	Abril 22	Mayo 22	Junio 22	Julio 22
La 1	8,9	8,9	8,7	9,1	9,4	9,0	8,9	8,4	8,5	8,3	9,5	8,4	8,5
La 2	2,8	3,0	3,0	2,8	2,8	3,1	3,0	2,9	2,9	3,0	3,0	3,0	3,2
Antena 3	13,1	13,1	14,2	13,7	14,4	13,8	14,0	14,4	14,4	13,6	13,6	13,7	13,6
Cuatro	5,2	4,8	5,1	5,1	5,2	5,1	5,3	5,3	5,8	5,0	4,9	5,0	4,8
Telecinco	17,0	13,1	13,8	14,4	14,0	13,2	13,1	13,5	11,9	12,1	13,1	13,2	13,1
laSexta	5,5	5,3	6,2	6,4	6,3	6,4	6,0	7,2	7,4	6,3	6,0	6,3	5,3
Autón. Pub.	7,4	7,6	8,4	8,1	8,1	8,5	8,1	7,8	8,2	8,1	8,0	8,4	8,0
TDT	28,3	31,4	28,1	27,8	27,5	27,7	27,9	27,9	28,1	29,6	28,8	28,8	29,7
Tv. Pago	7,9	8,9	8,8	9,1	8,8	9,3	9,6	9,0	9,1	10,2	9,5	8,8	9,2



Telecinco (13,1%; -0,1) reduce ligeramente, con su mejor dato de lunes a viernes (13,4%; =). Lidera en las franjas de mañana (13,5%; -1,2), y en la de tarde (18:00-20:00) con el 14,5% de share (+0,5).



Antena 3 (13,6%; -0,1) crece durante el fin de semana (12,3%;+1,2) y baja en lunes-viernes (14,2%;-0,5). Consigue liderar el prime time (13,3%; -0,5) y entre los hombres (11,2%; -0,6).



La 1 (9,5%; +1,2) debe su crecimiento al lunes-viernes (8,4%; +0,4) con los partidos de España de la Eurocopa Femenina. El target en el que más crece es en el de los hombres (9,4%; +0,5).



laSexta (5,3%; -1) disminuye su rendimiento este mes tanto en L-V como en fin de semana. El canal pierde más audiencia en el target de 45-64 años (6,2%; -1,2) y en la franja de 07:30-09:00 (4,6%; -6,2) sin Aruser@



Cuatro (4,9%; -0,1) también pierde audiencia tanto en lunes-viernes como en fin de semana. Cae en la franja de sobremesa (4,4%; -0,4). El target en el que más baja es el de 25-44 años (5,1%; -0,5).



FDF (2,8%;-0,1) lidera las Temáticas TDT trece meses consecutivos. Consigue 1 décima de ventaja con Energy (2,7%;+0,1), el 2º canal más visto en TDT.



CMM (7%; +0,2) firma su mejor mes desde mayo 2011 (7,1%). Se coloca como la séptima cadena autonómica más vista del país



DAZN F1 (0,22%; +0,12) consigue su mejor mes histórico,, desde que comenzara sus emisiones en marzo 2021.



Ten (0,9%; +0,1) firma su récord mensual histórico. Registra sus mejores resultados entre las mujeres (1%) y el target de 45-64 años (1,2%).

Los canales generalistas y las autonómicas bajan su rendimiento, beneficiando a las TDT y al pago.

Share (%) de la televisión en España por grupos de cadenas

Lunes-domingo | Total día | Total individuos | Total España

Rk.	Operador	Julio 22	Dif. ant.
1	Generalistas	48,5	↓ -1,1
2	TDT	29,7	↑ 0,9
3	Tv Pago	9,2	↑ 0,4
4	Autón. Pub.	8,0	↓ -0,4
5	Otras	3,9	↑ 0,1

Mediaset (27,6%;-0,3) recupera el liderazgo entre los operadores. Atresmedia (25,8%;-1,2) cae, afectado por las bajadas en todos sus canales excepto Atreseries.

Share (%) de los Operadores de televisión nacional en abierto

Lunes-domingo | Total día | Total individuos | Total España

Rk.	Operador	Julio 22	Dif. ant.
1	Mediaset	27,6	↑ 0,3
2	Atresmedia	25,8	↓ -1,2
3	RTVE	14,9	↑ 0,9
4	Vevo TV	2,4	↓ -0,2
5	Net TV	2,2	↓ -0,2

La recta final de ‘Supervivientes’ promedia 2.039.000 espectadores y el 22,5% de share, el programa más seguido del mes.

Antena 3 Noticias 1 es, un mes más, el **informativo líder** con una media de **2.036.000** seguidores y el **20%** de cuota.

Ranking de los 25 programas más vistos en el mes

Lunes-domingo | Total día | Total individuos | Total España

Rk.	Cadena	Programa	Emis.	Hora	Dur.	Miles	Share
1	Telecinco	SUPERVIVIENTES: PERDIDOS EN HONDURAS	4	21:55	204	2.039	22,5
2	Antena 3	ANTENA 3 NOTICIAS 1	21	14:59	39	2.036	20,0
3	Antena 3	EL HORMIGUERO 3.0	1	21:52	61	1.876	14,9
4	Antena 3	ANTENA 3 NOTICIAS 2	21	21:03	33	1.871	21,0
5	Antena 3	PASAPALABRA	21	19:56	66	1.852	23,3
6	Antena 3	ANTENA 3 NOTICIAS 1 FIN DE SEMANA	10	14:59	38	1.805	19,0
7	La 1	MASTERCHEF	3	22:09	172	1.628	15,7
8	Telecinco	SUPERVIVIENTES: CONEXION HONDURAS	5	22:07	180	1.604	17,1
9	Antena 3	LA RULETA DE LA SUERTE	21	13:50	67	1.568	20,1
10	Telecinco	SUPERVIVIENTES: TIERRA DE NADIE	3	21:56	248	1.520	17,9
11	Antena 3	INFIEL	5	22:27	149	1.500	16,0
12	Telecinco	SUPERVIVIENTES: LAS NOMINACIONES	4	22:07	67	1.462	14,4
13	Telecinco	INFORMATIVOS TELECINCO 15:00	21	15:03	33	1.401	13,7
14	Antena 3	TIERRA AMARGA	21	17:58	57	1.383	16,6
15	La 1	FUTBOL: EUROCOPA FEMENINA	5	20:24	110	1.365	14,4
16	Antena 3	MULTICINE DEL SABADO	5	15:59	107	1.335	14,0
17	Antena 3	HERMANOS	9	22:59	102	1.333	14,3
18	Telecinco	INFORMATIVOS TELECINCO 15:00 FIN DE SEMANA	10	15:03	34	1.320	13,8
19	Antena 3	MULTICINE DEL DOMINGO	5	15:59	108	1.300	13,4
20	Telecinco	SUPERVIVIENTES: PERDIDOS EN HONDURAS. ULTIMA HORA	5	21:55	116	1.292	11,4
21	La 1	EL TIEMPO 2	13	21:54	10	1.236	11,7
22	Antena 3	LA RULETA DE LA SUERTE (REPETICION FIN DE SEMANA)	10	13:52	66	1.217	16,0
23	Antena 3	ANTENA 3 NOTICIAS 2 FIN DE SEMANA	10	20:59	37	1.209	14,3
24	Antena 3	LA VOZ KIDS	7	22:18	201	1.198	14,8
25	Antena 3	EL HORMIGUERO 3.0 (REPETICION)	15	21:56	63	1.191	10,6

El buen rendimiento de la Eurocopa femenina 2022 lidera el ranking de emisiones, con los cuartos de final entre España e Inglaterra

La final de **'Supervivientes'** consigue récord de la edición con 2.216.000 espectadores y el 27,4% de share. Es la emisión de entretenimiento más vista del mes.

Antena 3 acumula 21 emisiones en el Top 25, gracias a **A3 Noticias y Pasapalabra**.

Ranking de las 25 emisiones más vistas en el mes

Lunes-domingo | Total día | Total individuos | Total España

Rk.	Cadena	Programa	Fecha	Hora	Dur.	Miles	Share
1	La 1	PRORROGA FUTBOL:EUROCOPA FEMENINA / INGLATERRA-ESPAÑA	20-jul.	22:52	43	3.056	27,1
2	La 1	FUTBOL:EUROCOPA FEMENINA / INGLATERRA-ESPAÑA	20-jul.	21:00	112	2.420	23,3
3	Telecinco	SUPERVIVIENTES	28-jul.	21:55	246	2.216	27,4
4	Antena 3	ANTENA 3 NOTICIAS 2	5-jul.	21:07	32	2.202	21,8
5	Antena 3	ANTENA 3 NOTICIAS 2	6-jul.	21:06	31	2.197	21,6
6	Antena 3	ANTENA 3 NOTICIAS 1	18-jul.	14:59	41	2.187	20,8
7	Antena 3	ANTENA 3 NOTICIAS 1	5-jul.	14:59	39	2.185	20,6
8	Antena 3	ANTENA 3 NOTICIAS 1	1-jul.	14:59	37	2.180	22,0
9	Antena 3	ANTENA 3 NOTICIAS 1	7-jul.	14:59	37	2.179	20,8
10	Antena 3	ANTENA 3 NOTICIAS 1	19-jul.	14:59	39	2.177	20,9
11	Antena 3	ANTENA 3 NOTICIAS 1	11-jul.	14:59	39	2.170	20,8
12	Antena 3	ANTENA 3 NOTICIAS 2	4-jul.	21:05	31	2.123	21,3
13	Antena 3	PASAPALABRA	5-jul.	19:59	68	2.117	24,6
14	Antena 3	ANTENA 3 NOTICIAS 2	11-jul.	21:03	36	2.112	21,7
15	Antena 3	ANTENA 3 NOTICIAS 2	26-jul.	21:08	31	2.104	24,0
16	Antena 3	ANTENA 3 NOTICIAS 1	6-jul.	14:59	37	2.088	20,1
17	Antena 3	ANTENA 3 NOTICIAS 1	4-jul.	14:59	39	2.085	19,9
18	La 1	TELEDIARIO 2	20-jul.	21:47	8	2.076	20,4
19	Antena 3	ANTENA 3 NOTICIAS 1	15-jul.	14:59	39	2.064	20,8
20	Antena 3	ANTENA 3 NOTICIAS 1	20-jul.	14:59	42	2.061	20,4
21	Antena 3	PASAPALABRA	4-jul.	19:58	66	2.057	23,6
22	Antena 3	ANTENA 3 NOTICIAS 1	14-jul.	14:59	40	2.056	19,5
23	Antena 3	ANTENA 3 NOTICIAS 1 FIN DE SEMANA	3-jul.	14:59	38	2.039	20,0
24	Antena 3	ANTENA 3 NOTICIAS 1	25-jul.	14:59	40	2.033	20,0
25	Antena 3	ANTENA 3 NOTICIAS 1	12-jul.	14:59	38	2.031	19,5

Teledeporte con el Tour de Francia y la Eurocopa femenina ocupa los primeros puestos de las emisiones más vistas de julio en TDT

La telenovela **'Fugitiva'** de **Nova** consigue meter 5 emisiones en el Top 25 del mes.

Ranking de las 25 emisiones más vistas en el mes en las temáticas en abierto

Lunes-domingo | Total día | Total individuos | Total España

Rk.	Cadena	Programa	Fecha	Hora	Dur.	Miles	Share
1	Teledeporte	TOUR DE FRANCIA / LOURDES-HAUTACAM	21-jul.	14:40	87	542	5,3
2	Teledeporte	TOUR DE FRANCIA / BRIANÇON-ALPE D'HUEZ	14-jul.	14:20	108	499	5,0
3	FDF	CINE / HORA PUNTA 3	3-jul.	22:30	92	479	4,1
4	Teledeporte	PRORROGA FUTBOL:EUROCOPA FEMENINA / INGLATERRA-ALEMANIA	31-jul.	19:51	41	478	5,7
5	Teledeporte	TOUR DE FRANCIA / SAINT GAUDENS-PEYRAGUDES	20-jul.	14:25	102	477	4,9
6	Nova	FUGITIVA	11-jul.	16:30	7	430	4,3
7	Trece	CINE / EL JINETE PALIDO	3-jul.	18:18	131	429	4,7
8	Trece	CINE / DELTA FORCE 2	9-jul.	16:58	113	418	4,7
9	Nova	FUGITIVA	26-jul.	16:21	15	414	4,2
10	Trece	CINE WESTERN / VALLE PROHIBIDO	5-jul.	18:46	104	400	5,2
11	Trece	CINE WESTERN:PRESENTACION / VALLE PROHIBIDO	5-jul.	18:46	104	400	5,2
12	FDF	LA QUE SE AVECINA	25-jul.	15:14	103	398	3,9
13	Trece	CINE / EL ASALTO DE PHANTOM HILL	9-jul.	18:51	98	394	5,4
14	Trece	VIVA EL CINE ESPAÑOL.TV / AHI VA OTRO RECLUTA	24-jul.	16:39	88	394	4,3
15	Nova	TRIUNFO DEL AMOR	26-jul.	16:37	68	393	4,4
16	Nova	FUGITIVA	7-jul.	14:59	101	392	3,8
17	Nova	FUGITIVA	13-jul.	16:09	27	392	3,8
18	FDF	LA QUE SE AVECINA	11-jul.	15:14	104	390	3,8
19	Trece	CINE WESTERN / HUMO DE REVOLVER	4-jul.	18:49	101	388	4,8
20	Trece	CINE / HARRY EL SUCIO	24-jul.	22:26	109	387	3,9
21	Nova	FUGITIVA	19-jul.	15:39	59	385	3,7
22	FDF	LA QUE SE AVECINA	3-jul.	20:23	120	384	3,7
23	Trece	CINE WESTERN / EL RIFLE DEL FORASTERO	15-jul.	18:47	103	383	4,9
24	FDF	CINE / ASTERIX Y OBELIX CONTRA CESAR	12-jul.	22:30	123	382	3,7
25	Teledeporte	FUTBOL:EUROCOPA FEMENINA / INGLATERRA-ALEMANIA	31-jul.	18:00	111	382	4,4

AXN, #Vamos por M+ y FOX empatan en la primera posición el mes de julio en la TV de pago. DAZN F1 firma su récord histórico con el 0,22%

Share (%) de las cadenas de Pago

Lunes-domingo | Total día | Total individuos | Total España

Rk.	Cadena	Julio 22	Dif. ant.	
1	AXN	0,28	↑	0,01
2	#Vamos por M+	0,28	↓	-0,02
3	FOX	0,28	↑	0,01
4	TNT	0,25	↑	0,03
5	DAZN F1	0,22	↑	0,12
6	Canal Hollywood	0,21	↔	0,00
7	Eurosport	0,20	↓	-0,10
8	Comedy Central	0,19	↑	0,03
9	Calle 13	0,17	↓	-0,01
10	Somos	0,16	↑	0,03
11	Canal Historia	0,14	↑	0,02
12	Historia	0,13	↑	0,01
13	#0 por M+	0,12	↑	0,01
14	National Geographic	0,12	↔	0,00
15	NGC Wild	0,12	↑	0,02
16	AMC	0,11	↓	-0,01
17	Canal Cocina	0,11	↑	0,01
18	TCM	0,11	↑	0,01
19	XTRM	0,10	↓	-0,03
20	AMC Break	0,10	↓	-0,02
21	Cosmopolitan	0,09	↑	0,01
22	DAZN 1	0,09	↑	0,02
23	#N/D	0,09	↑	0,01
24	AMC Crimen	0,08	↔	0,00
25	La Liga 1 por M+	0,08	↔	0,00

Los grandes premios de F1 son lo más visto del mes en la TV de pago. El GP de Gran Bretaña superó el medio millón de espectadores en directo el 3 de julio

La emisión de Wimbledon tiene un gran éxito en **#Vamos por M+ y Deportes por M+**, con 14 emisiones en el Top 25 del grupo.

La película **'Harry Potter y la Cámara Secreta'**, el sábado 2 en el prime time de TNT, es la emisión no deportiva más vista en TV de pago con **102.000 espectadores y el 1,1% de cuota.**

Ranking de las 25 emisiones más vistas en el mes en las temáticas de pago

Lunes-domingo | Total día | Total individuos | Total España

Rk.	Cadena	Programa	Fecha	Hora	Dur.	Miles	Share
1	DAZN F1	FORMULA 1 / G.P.GRAN BRETAÑA	3-jul.	15:55	146	522	5,2
2	DAZN F1	FORMULA 1 / G.P.HUNGRIA	31-jul.	15:03	100	499	5,4
3	DAZN F1	FORMULA 1 / G.P.AUSTRIA	10-jul.	15:03	84	476	4,8
4	DAZN F1	FORMULA 1 / G.P.FRANCIA	24-jul.	15:03	90	396	4,2
5	#Vamos por M+	TENIS:WIMBLEDON / B.VAN DE ZANDSCHULP-R.NADAL	4-jul.	19:36	142	358	3,9
6	#Vamos por M+	TENIS:WIMBLEDON / J.SINNER-C.ALCARAZ	3-jul.	17:04	216	318	3,4
7	#Vamos por M+	TENIS:WIMBLEDON / L.SONEGO-R.NADAL	2-jul.	19:42	126	276	3,5
8	#Vamos por M+	TENIS:WIMBLEDON / N.DJOKOVIC-N.KYRGIOS	10-jul.	15:09	182	230	2,3
9	#Vamos por M+	#VAMOS A WIMBLEDON	10-jul.	14:35	244	195	2,0
10	#Vamos por M+	#VAMOS A WIMBLEDON	4-jul.	14:15	470	192	2,0
11	DAZN F1	FORMULA 1:SESION CLASIFICATORIA / G.P.AUSTRIA	9-jul.	15:30	138	186	1,9
12	#Vamos por M+	TENIS:WIMBLEDON / O.OTTE-C.ALCARAZ	1-jul.	18:01	99	182	2,3
13	#Vamos por M+	POST TENIS:WIMBLEDON / N.DJOKOVIC-N.KYRGIOS	10-jul.	18:11	25	176	1,9
14	Deportes por Movistar+	TENIS:WIMBLEDON / T.FRITZ-R.NADAL	6-jul.	16:08	262	174	2,0
15	#Vamos por M+	TENIS:WIMBLEDON / P.BADOSA-P.KVITOVA	2-jul.	17:13	125	171	2,0
16	#Vamos por M+	#VAMOS A WIMBLEDON	3-jul.	14:15	572	171	1,7
17	#Vamos por M+	TENIS:WIMBLEDON / P.BADOSA-S.HALEP	4-jul.	18:15	61	167	2,0
18	DAZN F1	FORMULA 1:SESION CLASIFICATORIA / G.P.HUNGRIA	30-jul.	15:00	172	165	1,8
19	#Vamos por M+	TENIS:WIMBLEDON / N.DJOKOVIC-J.SINNER	5-jul.	14:38	216	160	1,6
20	#Vamos por M+	#VAMOS A WIMBLEDON	2-jul.	14:15	461	150	1,7
21	DAZN F1	FORMULA 1:SESION CLASIFICATORIA / G.P.GRAN BRETAÑA	2-jul.	15:00	173	139	1,4
22	DAZN F1	PREVIO FORMULA 1 / G.P.HUNGRIA	31-jul.	13:00	123	137	2,1
23	DAZN F1	PREVIO FORMULA 1 / G.P.FRANCIA	24-jul.	13:00	123	133	1,9
24	DAZN F1	PREVIO FORMULA 1 / G.P.GRAN BRETAÑA	3-jul.	14:00	113	132	1,4
25	DAZN F1	POST FORMULA 1 / G.P.GRAN BRETAÑA	3-jul.	18:21	150	130	1,4

TV3 (13,1%;-1,4) lidera entre las autonómicas, pese a marcar su mínimo desde agosto 2021 (12,4%). CMM (7%; +0,2) firma su mejor mes desde mayo 2011 (7,1%).

Share (%) de las cadenas AUTONÓMICAS

Lunes-domingo | Total día | Total individuos

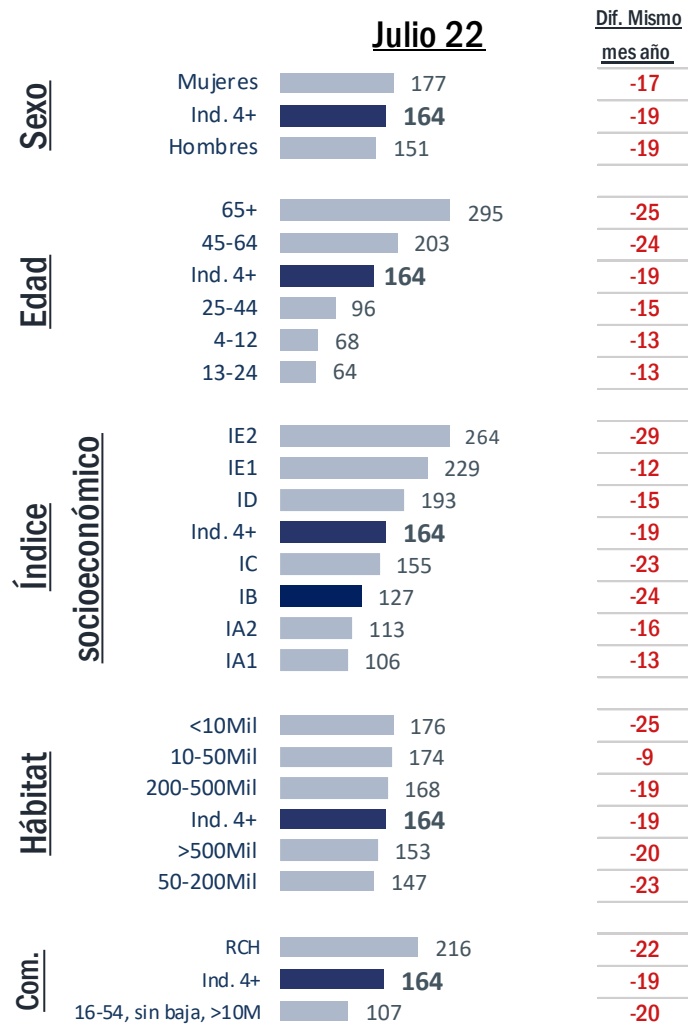
Rk.	Cadena	jul.-22		Dif. ant.
1	TV3	13,1	↓	-1,4
2	AragónTV	10,0	↓	-0,5
3	TVG	9,5	↓	-0,6
4	Canal Sur	8,9	↑	0,1
5	ETB2	8,8	↓	-0,7
6	TPA	7,1	↓	-1,1
7	CMM	7,0	↑	0,2
8	TV Canaria	5,7	↓	-0,3
9	IB3	5,3	↓	-0,8
10	Telemadrid	5,2	↓	-0,1
11	C. Extrem. TV	4,5	↓	-0,8
12	La 7TV	3,3	↓	-0,8
13	ETB1	2,6	↑	0,4
14	À Punt	2,6	↓	-0,5
15	3/24	1,7	↑	0,4
16	La 7	1,6	↑	0,3
17	TPA2	1,2	↑	0,2
18	La 8	1,1	↑	0,1
19	LaOtra	0,9	↓	-0,1
20	TVG2	0,7	↑	0,1
21	Esport3	0,6	↓	-0,2
22	Super3/33	0,4	↓	-0,1
23	AND-TV	0,3	↓	-0,1
24	ETB3	0,2	↔	0,0

(* Share de cada autonómica en base a su ámbito correspondiente.

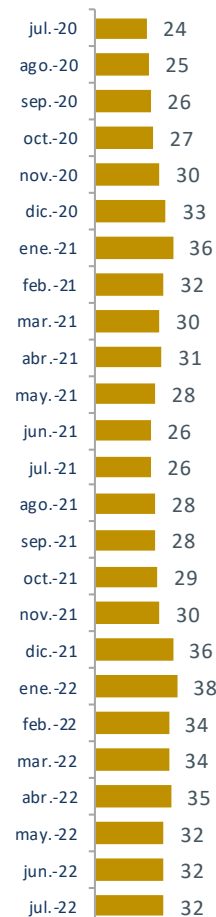
Se registra el mes de julio de menor consumo televisivo de la historia, con 164 minutos de media. Baja 19 minutos respecto a julio 2021

Minutos de consumo de la televisión en España

Lunes-domingo | Total día | Total individuos | Total España



Evolución del Consumo No TV



El consumo No TTV se mantiene en 32 minutos de media. Supera el dato de julio 2021 (26')

Masterchef lidera el ranking de los más visto en diferido el mes de julio. ‘Infiel’ es la ficción más seguida fuera del lineal

La película ‘Spiderman: No way home’ en **Estrenos 2 por M+** acumula **198.000 espectadores** en consumo diferido en los siguientes siete días a su emisión.

Ranking de las 25 emisiones con más Timeshift en el mes

Lunes-domingo | Total día | Total individuos | Total España

Rk.	Cadena	Programa	Fecha	Hora	Dur.	Miles lineal	Miles dif.	Miles total	% Incremento
1	La 1	MASTERCHEF	4-jul.	22:10	164	1.568	476	2.044	30%
2	La 1	MASTERCHEF	18-jul.	22:09	181	1.769	466	2.234	26%
3	La 1	MASTERCHEF	11-jul.	22:09	173	1.537	380	1.916	25%
4	Antena 3	INFIEL	10-jul.	22:14	183	1.595	283	1.877	18%
5	Antena 3	INFIEL	17-jul.	22:13	182	1.540	235	1.775	15%
6	Antena 3	LA VOZ KIDS:FINAL	22-jul.	22:18	216	1.551	226	1.777	15%
7	Antena 3	INFIEL	24-jul.	22:14	133	1.320	212	1.532	16%
8	Antena 3	INFIEL	31-jul.	22:14	127	1.455	203	1.658	14%
9	Estrenos 2 por M+	CINE / SPIDER-MAN:NO WAY HOME	8-jul.	10:01	142	1	198	199	19800%
10	Antena 3	INFIEL	3-jul.	23:23	122	1.543	197	1.739	13%
11	Antena 3	ACI:ALTA CAPACIDAD INTELECTUAL / S DE ITALIA	13-jul.	23:04	71	1.100	193	1.292	17%
12	Antena 3	ACI:ALTA CAPACIDAD INTELECTUAL / 55 KILOS	20-jul.	23:02	69	982	187	1.170	19%
13	Antena 3	ACI:ALTA CAPACIDAD INTELECTUAL / SERENDIPITY	27-jul.	23:00	71	990	176	1.166	18%
14	DAZN F1	FORMULA 1 / G.P.GRAN BRETAÑA	3-jul.	15:55	146	522	168	690	32%
15	DAZN F1	FORMULA 1 / G.P.HUNGRIA	31-jul.	15:03	100	499	167	665	33%
16	La 1	CINE / HASTA EL CIELO	30-jul.	22:07	114	624	166	790	27%
17	Antena 3	TIERRA AMARGA	1-jul.	17:59	54	1.340	166	1.505	12%
18	Antena 3	ACI:ALTA CAPACIDAD INTELECTUAL / BRILA CON LUZH	6-jul.	23:02	72	1.018	164	1.182	16%
19	DAZN F1	FORMULA 1 / G.P.FRANCIA	24-jul.	15:03	90	396	161	558	41%
20	La 1	PAROT	21-jul.	23:12	58	529	156	685	29%
21	La 1	PAROT	21-jul.	0:09	70	446	153	599	34%
22	Antena 3	HERMANOS / EL CORAZON SE ROMPE EN LA RAMA A LA	18-jul.	23:06	135	1.213	151	1.364	12%
23	Antena 3	HERMANOS	19-jul.	23:06	133	1.243	150	1.393	12%
24	Antena 3	INOCENTES	12-jul.	0:25	76	786	142	928	18%
25	Antena 3	HERMANOS	26-jul.	23:06	132	1.164	141	1.306	12%



Ctra. Fuencarral-Alcobendas, nº 24
28049 Madrid
ESPAÑA
Tel.: (+34) 91 728 57 80

www.geca.es