

El Balance GECA Septiembre 2022

geca

Fuente: Kantar.

Los datos incluyen invitados y segundas residencias.

Antena 3 (14%; +0,6) mejora en septiembre y lidera ya 11 meses consecutivos el ranking.

Telecinco (12,1%; +1,1), a pesar de incrementar su cuota tras el mínimo en agosto, anota su **peor septiembre histórico**. Mantiene la 2ª plaza, a 1,8 puntos de A3.

La 1 (8,6%; +0,5) firma su peor septiembre histórico, con una décima menos que en 2021.

Share (%) de las cadenas nacionales en abierto

Lunes-domingo | Total día | Total individuos | Total España

Rk.	Cadena	Septiembre 2022		Dif. ant.
1	Antena 3	14,0	↑	0,6
2	Telecinco	12,1	↑	1,1
	Temáticas Pago	10,3	↑	0,3
3	La 1	8,6	↑	0,5
	Auton. Públicas	8,3	↔	0,0
4	laSexta	5,9	↑	0,7
5	Cuatro	4,9	↔	0,0
6	La 2	3,1	↓	-0,3
7	Energy	2,6	↓	-0,3
8	FDF	2,4	↓	-0,3
9	Divinity	2,3	↓	-0,3
10	Nova	2,2	↓	-0,1
11	Trece	2,1	↓	-0,2
12	Neox	1,8	↓	-0,2
13	Atreseries	1,7	↓	-0,3
14	DMAX	1,6	↓	-0,1
15	Paramount Network	1,5	↓	-0,1
16	Mega	1,4	↓	-0,1
17	GOL Play	1,2	↔	0,0
18	DKISS	1,2	↓	-0,2
19	24h	1,1	↑	0,2
20	Clan	1,0	↑	0,1
21	Boing	0,9	↔	0,0
22	Ten	0,9	↓	-0,1
23	BE MAD	0,9	↑	0,1
24	Teledeporte	0,7	↓	-0,4
25	Disney Channel	0,7	↔	0,0

Las Temáticas de pago (10,3%;+0,3) vuelven a superarse, con su récord mensual histórico.

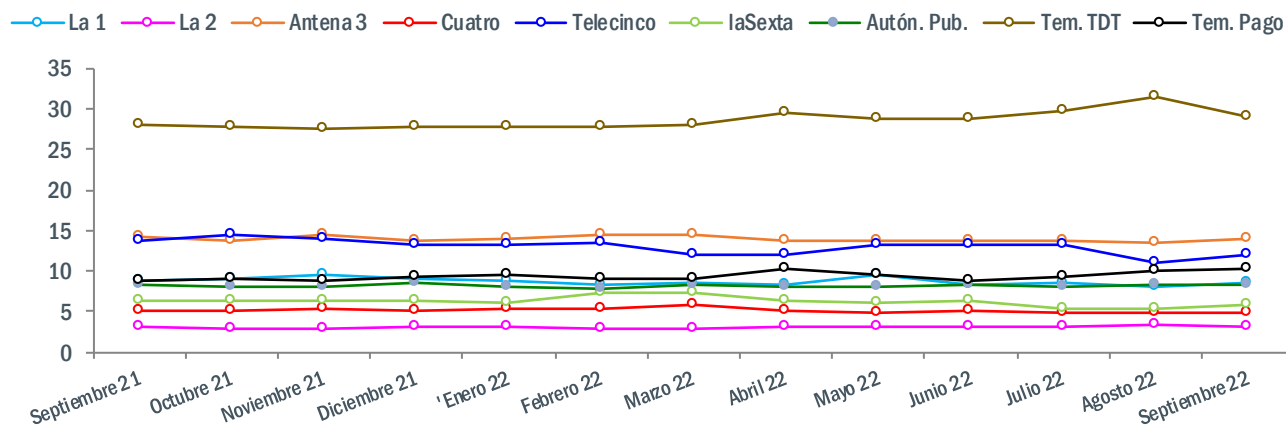
Las **Temáticas TDT (29%; -2,6)** se ven afectadas por el comienzo de la nueva temporada y la subida de los canales tradicionales. **Energy (2,6; -0,3)** mantiene el primer puesto del grupo, por delante de **FDF (2,4%; -0,3)**.

La 2 (3,1%; -0,3) es el único de los canales tradicionales que pierde cuota. **Cuatro (4,9%; =)** se mantiene y **laSexta (5,9%; +0,7)** firma su mejor dato de los últimos 3 meses.

Las **Autonómicas públicas (8,3%; =)** mantienen el dato de agosto. Con respecto a septiembre 2021 (8,4%), el grupo baja una décima.

Evolución mensual del share (%) de las cadenas nacionales

Lunes-domingo | Total día | Total individuos | Total España



	Septiembre 21	Octubre 21	Noviembre 21	Diciembre 21	'Enero 22	Febrero 22	Mazo 22	Abril 22	Mayo 22	Junio 22	Julio 22	Agosto 22	Septiembre 22
La 1	8,7	9,1	9,4	9,0	8,9	8,4	8,5	8,3	9,5	8,4	8,5	8,1	8,6
La 2	3,0	2,8	2,8	3,1	3,0	2,9	2,9	3,0	3,0	3,0	3,2	3,4	3,1
Antena 3	14,2	13,7	14,4	13,8	14,0	14,4	14,4	13,6	13,6	13,7	13,6	13,4	14,0
Cuatro	5,1	5,1	5,2	5,1	5,3	5,3	5,8	5,0	4,9	5,0	4,8	4,9	4,9
Telecinco	13,8	14,4	14,0	13,2	13,1	13,5	11,9	12,1	13,1	13,2	13,1	11,0	12,1
laSexta	6,2	6,4	6,3	6,4	6,0	7,2	7,4	6,3	6,0	6,3	5,3	5,2	5,9
Autón. Pub.	8,4	8,1	8,1	8,5	8,1	7,8	8,2	8,1	8,0	8,4	8,0	8,3	8,3
TDT	28,1	27,8	27,5	27,7	27,9	27,9	28,1	29,6	28,8	28,8	29,7	31,6	29,0
Tv. Pago	8,8	9,1	8,8	9,3	9,6	9,0	9,1	10,2	9,5	8,8	9,2	10,0	10,3



Telecinco mejora su rendimiento tanto de lunes a viernes (12,3%; +0,9) como en fin de semana (11,4%; +1,5). Continúa liderando en la franja de mañana (14,7%; +1), y recupera el liderazgo en la tarde (13,4%;+0,1).



Antena 3 cae durante el fin de semana (11,1%;-0,4) y crece en lunes-viernes (15%;+1). Consigue liderar el prime time (14,7%; +1,5) y sigue creciendo entre el target femenino (16%; +1), por delante de T5.



La 1 mejora en lunes-viernes (8,3%; +0,5) y en fin de semana (9,6%; +0,7). Sigue bajando en la franja despertador (12,6%; -2,7), pero recupera cuota en el prime time (9,9%; +1,3).



laSexta (5,9%; +0,7) consigue su mayor mejora en el target de 25-44 años (6,2%; +0,8). El canal incrementa 3 puntos en la franja de mañana, gracias a Aruser@s (10%; +3).



Cuatro (4,9%; =) incrementa audiencia en fin de semanas (5,5%; +0,2). Destaca su mejora en la franja de sobremesa (4,8%; +0,5). El target en el que más crece es el de 13-24 años (4,9%; +0,8).



Energy (2,6%; -0,3) lidera las Temáticas TDT por 2º mes consecutivo. Consigue 2 décimas de ventaja con FDF (2,4%;-0,3)



24h (1,1%; +0,2) firma su rmejor mes desde abril 2022 (1,2%). Registra buenos resultados en las franjas de sobremesa (0,9%;+0,2) y prime time (0,9%;+0,2).



TV3 (14,4%; +0,8) firma su mejor mes desde junio (14,5%). Se mantiene como la cadena autonómica más vista del país



TV Canaria (7,1; +1,7) es la autonómica que más crece gracias a la información sobre el temporal, anotando su mejor dato desde diciembre 21 (7,8%) con el volcán de La Palma.



Eurosport (0,41%; +0,29) lidera este mes en la TV de pago gracias a La Vuelta y al US Open 2022.

Los canales generalistas, con el inicio de la nueva temporada, incrementan 2,6 puntos de cuota. El pago se estabiliza por encima del 10% con su mejor mes histórico.

Share (%) de la televisión en España por grupos de cadenas

Lunes-domingo | Total día | Total individuos | Total España

Rk.	Operador	Septiembre 22	Dif. ant.
1	Generalistas	48,5	↑ 2,6
2	TDT	29,0	↓ -2,6
3	Tv Pago	10,3	↑ 0,3
4	Autón. Pub.	8,3	↔ 0,0
5	Otras	3,2	↓ -0,3

Atresmedia (26,9%; +0,6) lidera entre los operadores. Mediaset (26%;+0,2) también mejora, impulsado por el incremento de su canal principal.

Share (%) de los Operadores de televisión nacional en abierto

Lunes-domingo | Total día | Total individuos | Total España

Rk.	Operador	Septiembre 22	Dif. ant.
1	Atresmedia	26,9	↑ 0,6
2	Mediaset	26,0	↑ 0,2
3	RTVE	14,4	↔ 0,0
4	Vevo TV	2,8	↓ -0,1
5	Net TV	2,2	↓ -0,1

El deporte, con los partidos de España en la Nations League y el Eurobasket 2022, se sitúan en los alto del ranking de programas.

‘El Hormiguero’ (2.187.000; 16,7%) es el programa no deportivo más seguido y la serie **‘Infiel’** es la ficción que acumula más espectadores **(1.610.000; 14,9%)**.

Ranking de los 25 programas más vistos en el mes

Lunes-domingo | Total día | Total individuos | Total España

Rk.	Cadena	Programa	Emis.	Hora	Dur.	Miles	Share
1	La 1	FUTBOL: UEFA NATIONS LEAGUE	2	20:45	112	3.885	30,8
2	Telecinco	BALONCESTO: EUROBASKET	2	20:31	108	2.908	25,2
3	Antena 3	EL HORMIGUERO 3.0	17	21:53	60	2.187	16,7
4	Antena 3	ANTENA 3 NOTICIAS 2	21	21:03	32	2.156	19,9
5	Antena 3	ANTENA 3 NOTICIAS 1	21	14:59	38	2.032	20,3
6	Antena 3	PASAPALABRA	21	19:57	65	1.960	22,6
7	Antena 3	ANTENA 3 NOTICIAS 1 FIN DE SEMANA	8	14:59	37	1.773	18,5
8	Antena 3	LA VOZ	1	22:16	216	1.684	19,6
9	Antena 3	INFIEL	4	22:15	136	1.610	14,9
10	La 1	LA PELICULA DE LA SEMANA	4	22:05	111	1.572	13,1
11	Antena 3	LA RULETA DE LA SUERTE	21	13:52	66	1.565	20,6
12	Antena 3	LA ESPOSA	4	23:02	107	1.548	17,6
13	Telecinco	LA ISLA DE LAS TENTACIONES	2	22:59	148	1.491	18,7
14	La 1	MASTERCHEF CELEBRITY	3	22:07	206	1.459	15,1
15	Antena 3	HERMANOS	8	23:00	103	1.415	14,8
16	Telecinco	INFORMATIVOS TELECINCO 15:00	21	15:03	35	1.388	13,8
17	Telecinco	INFORMATIVOS TELECINCO 15:00 FIN DE SEMANA	8	15:03	33	1.321	13,7
18	Antena 3	MULTICINE DEL SABADO	4	15:59	112	1.301	13,6
19	Antena 3	ANTENA 3 NOTICIAS 2 FIN DE SEMANA	8	20:59	37	1.282	12,5
20	Antena 3	TIERRA AMARGA	21	17:59	58	1.264	16,0
21	Telecinco	GOT TALENT ESPAÑA	4	22:46	155	1.258	14,6
22	Antena 3	MULTICINE DEL DOMINGO	4	15:59	115	1.217	12,1
23	La 1	DUOS INCREIBLES	1	22:46	118	1.211	12,7
24	Antena 3	LA RULETA DE LA SUERTE (REPETICION FIN DE SEMANA)	8	13:52	67	1.164	15,6
25	Telecinco	INFORMATIVOS TELECINCO 21:00	20	21:04	35	1.160	10,5

El partido de la Nations League entre España y Portugal es lo más visto en septiembre con 4.517.000 espectadores y el 32,6% de share en La 1.

El triunfo de España en el **Eurobasket 2022** es lo más seguido en **Telecinco**, gracias a sus **3.745.000 seguidores y el 28,9% de cuota**.

'**El Hormiguero**' vuelve fuerte esta temporada. La visita del futbolista **Joaquín Sánchez** atrae 3.095.000 y el 23,8% de share, lo más visto de **Antena 3** en el mes.

Ranking de las 25 emisiones más vistas en el mes

Lunes-domingo | Total día | Total individuos | Total España

Rk.	Cadena	Programa	Fecha	Hora	Dur.	Miles	Share
1	La 1	FUTBOL:UEFA NATIONS LEAGUE / PORTUGAL-ESPAÑA	27-sep.	20:46	114	4.517	32,6
2	La 1	TELEDIARIO 2	27-sep.	21:34	7	3.915	28,2
3	Telecinco	BALONCESTO:EUROBASKET / ESPAÑA-FRANCIA	18-sep.	20:31	107	3.745	28,9
4	Telecinco	POST BALONCESTO:EUROBASKET / ESPAÑA-FRANCIA	18-sep.	22:17	31	3.742	25,8
5	La 1	FUTBOL:UEFA NATIONS LEAGUE / ESPAÑA-SUIZA	24-sep.	20:45	112	3.237	28,6
6	Antena 3	EL HORMIGUERO / JOAQUIN SANCHEZ	22-sep.	21:55	66	3.095	23,8
7	Telecinco	POST BALONCESTO:EUROBASKET / ALEMANIA-ESPAÑA	16-sep.	22:20	7	2.721	23,4
8	La 1	TELED. FIN SEMANA 2	24-sep.	21:33	7	2.713	24,0
9	Antena 3	EL HORMIGUERO / CHINA SUAREZ Y ALVARO MORTE	29-sep.	21:53	61	2.681	19,8
10	Antena 3	ANTENA 3 NOTICIAS 2	29-sep.	21:05	31	2.673	21,9
11	Antena 3	ANTENA 3 NOTICIAS 2	28-sep.	21:05	31	2.666	22,5
12	Antena 3	EL HORMIGUERO / CARLOS ALCARAZ	19-sep.	21:52	61	2.662	19,3
13	Antena 3	ANTENA 3 NOTICIAS 2	22-sep.	21:04	31	2.578	22,8
14	Antena 3	ANTENA 3 NOTICIAS 2	12-sep.	21:05	31	2.549	21,5
15	Antena 3	ANTENA 3 NOTICIAS 2	21-sep.	21:02	32	2.517	22,2
16	Antena 3	ANTENA 3 NOTICIAS 2	26-sep.	21:05	31	2.478	20,5
17	Antena 3	PASAPALABRA	29-sep.	19:56	68	2.457	24,5
18	Antena 3	EL HORMIGUERO / MARIA BECERRA	28-sep.	21:53	58	2.438	17,9
19	Antena 3	ANTENA 3 NOTICIAS 2	19-sep.	21:02	34	2.415	21,1
20	Antena 3	EL HORMIGUERO / ROMEO SANTOS	21-sep.	21:55	67	2.365	18,2
21	Antena 3	ANTENA 3 NOTICIAS 2	20-sep.	21:06	31	2.359	21,1
22	Antena 3	EL HORMIGUERO / BECKY G	20-sep.	21:53	59	2.307	17,7
23	Antena 3	PASAPALABRA	28-sep.	19:55	69	2.306	24,0
24	Antena 3	ANTENA 3 NOTICIAS 1	26-sep.	14:59	38	2.279	21,9
25	Antena 3	ANTENA 3 NOTICIAS 1	21-sep.	14:59	38	2.268	22,8

El cine de Trece triunfa en los canales temáticos, con 9 emisiones entre las 25 más vistas del mes.

Las series turcas de Nova, 'Meryem', 'Triunfo del amor' y 'El Sultán' se meten entre lo más seguido de septiembre.

Ranking de las 25 emisiones más vistas en el mes en las temáticas en abierto

Lunes-domingo | Total día | Total individuos | Total España

Rk.	Cadena	Programa	Fecha	Hora	Dur.	Miles	Share
1	Trece	CINE / EL FUERA DE LA LEY	4-sep.	18:00	150	507	6,0
2	GOL Play	FUTBOL:LIGA ESPAÑOLA / ATH.BILBAO-ALMERIA	30-sep.	21:02	111	496	4,2
3	GOL Play	DIRECTO GOL	7-sep.	23:02	51	439	4,3
4	Nova	PASION DE GAVILANES	30-sep.	20:06	23	422	5,1
5	Trece	CINE WESTERN / UN HOMBRE SOLO	30-sep.	18:31	119	414	5,4
6	Nova	MERYEM	22-sep.	21:12	33	410	3,5
7	Trece	CINE / LE LLAMABAN TRINIDAD	11-sep.	18:19	131	406	4,7
8	Trece	CINE WESTERN / DALLAS,CIUDAD FRONTERIZA	16-sep.	18:34	115	400	5,7
9	Teledporte	LA VUELTA / TRUJILLO-ALTO DE PIORNAL	8-sep.	14:39	95	395	4,1
10	Teledporte	LA VUELTA:RETRANSMISION / TRUJILLO-ALTO DE PIORNAL	8-sep.	14:40	95	395	4,1
11	Energy	FBI	26-sep.	22:14	48	395	2,8
12	Nova	TRIUNFO DEL AMOR	13-sep.	16:37	60	393	4,2
13	Energy	FBI	19-sep.	21:57	56	391	2,8
14	Nova	EL SULTAN	20-sep.	21:46	71	390	3,0
15	Trece	VIVA EL CINE ESPAÑOL.TV / GUAPO HEREDERO BUSCA ESPOSA	4-sep.	16:20	100	389	3,8
16	Energy	FBI MOST WANTED	19-sep.	22:53	46	388	3,3
17	Trece	CINE WESTERN / EMBOSCADA	14-sep.	18:39	111	387	5,1
18	Nova	MERYEM	23-sep.	21:15	30	384	3,8
19	Nova	PASION DE GAVILANES	29-sep.	19:47	43	382	4,2
20	Trece	CINE WESTERN / ENCUBRIDORA	15-sep.	18:39	111	380	5,1
21	Trece	VIVA EL CINE ESPAÑOL.TV / VENDE A ALEMANIA,PEPE	25-sep.	16:37	113	380	3,7
22	GOL Play	FUTBOL:LIGA ESPAÑOLA / ELCHE-ATH.BILBAO	11-sep.	16:17	116	378	3,9
23	GOL Play	DIRECTO GOL	18-sep.	22:53	50	378	3,2
24	Nova	TRIUNFO DEL AMOR	29-sep.	16:36	62	378	4,1
25	Trece	CINE WESTERN / CUEVA DE BANDOLEROS	6-sep.	18:52	97	376	5,2

El US Open y La Vuelta Ciclista a España elevan a Eurosport al liderazgo de las Temáticas de Pago con el 0,41% de share.

La Liga por M+ (0,37; +0,05) mejora en septiembre, mientras que DAZN LaLiga (0,18; -0,10) baja en su 2º mes.

Share (%) de las cadenas de Pago

Lunes-domingo | Total día | Total individuos | Total España

Rk.	Cadena	Septiembre 22	Dif. ant.
1	Eurosport	0,41	↑ 0,29
2	La Liga por M+	0,37	↑ 0,05
3	AXN	0,26	↓ -0,06
4	FOX	0,26	↓ -0,04
5	TNT	0,23	↓ -0,02
6	Liga de Campeones por M+	0,21	↑ 0,15
7	Canal Hollywood	0,20	↓ -0,04
8	DAZN LaLiga	0,18	↓ -0,10
9	Calle 13	0,18	↑ 0,01
10	Somos	0,16	↔ 0,00
11	Comedy Central	0,16	↓ -0,03
12	#Vamos por M+	0,15	↑ 0,04
13	#0 por M+	0,13	↓ -0,01
14	AXN White	0,12	↓ -0,03
15	Historia	0,11	↓ -0,01
16	Disney Junior	0,10	↑ 0,05
17	NGC Wild	0,10	↔ 0,00
18	AMC	0,10	↓ -0,02
19	TCM	0,10	↓ -0,01
20	Cosmopolitan	0,10	↑ 0,01
21	National Geographic	0,10	↓ -0,02
22	AMC CRIME	0,10	↑ 0,03
23	DAZN F1	0,09	↑ 0,03
24	Discovery	0,09	↓ -0,03
25	XTRM	0,09	↓ -0,02

El derbi R.Madrid-At.Madrid es lo más seguido del mes en pago, seguido de la final del US Open entre Carlos Alcaraz y Casper Ruud

La **Liga de Campeones** se estrena esta temporada, con el partido **Bayer Munich-Barcelona** como el más visto con **897.000** y el **7%** de cuota.

La película **‘La Gran Muralla’**, el domingo 25 en el prime time de **AXN**, es la emisión no deportiva más vista en TV de pago con **110.000** espectadores y el **0,8%** de cuota.

Ranking de las 25 emisiones más vistas en el mes en las temáticas de pago

























Lunes-domingo | Total día | Total individuos | Total España

Rk.	Cadena	Programa	Fecha	Hora	Dur.	Miles	Share
1	La Liga por M+	FUTBOL:LIGA ESPAÑOLA / AT.MADRID-R.MADRID	18-sep.	21:01	114	974	7,0
2	Eurosport	TENIS:US OPEN / C.RUUD-C.ALCARAZ	11-sep.	22:17	201	930	10,4
3	Liga de Campeones por M+	FUTBOL:CHAMPIONS LEAGUE / BAYERN MUNICH-BARCELONA	13-sep.	21:00	111	897	7,0
4	La Liga por M+	FUTBOL:LIGA ESPAÑOLA / SEVILLA-BARCELONA	3-sep.	21:00	110	863	9,5
5	DAZN LaLiga	FUTBOL:LIGA ESPAÑOLA / BARCELONA-ELCHE	17-sep.	16:17	115	723	7,9
6	Liga de Campeones por M+	FUTBOL:CHAMPIONS LEAGUE / R.MADRID-RB LEIPZIG	14-sep.	21:00	111	689	5,6
7	La Liga por M+	FUTBOL:LIGA ESPAÑOLA / R.MADRID-R.BETIS	3-sep.	16:18	114	647	6,9
8	DAZN LaLiga	FUTBOL:LIGA ESPAÑOLA / R.MADRID-MALLORCA	11-sep.	14:00	114	615	6,9
9	Liga de Campeones por M+	FUTBOL:CHAMPIONS LEAGUE / CELTIC GLASGOW-R.MADRID	6-sep.	21:00	109	614	5,4
10	La Liga por M+	FUTBOL:LIGA ESPAÑOLA / CADIZ-BARCELONA	10-sep.	18:31	166	524	6,8
11	Liga de Campeones por M+	FUTBOL:CHAMPIONS LEAGUE / BARCELONA-VIKTORIA PLZEN	7-sep.	21:00	114	521	4,7
12	DAZN F1	FORMULA 1 / G.P.PAISES BAJOS	4-sep.	15:03	97	474	4,7
13	La Liga por M+	FUTBOL:LIGA ESPAÑOLA / R.SOCIEDAD-AT.MADRID	3-sep.	18:30	122	456	5,9
14	La Liga por M+	PREVIO FUTBOL:LIGA ESPAÑOLA / SEVILLA-BARCELONA	3-sep.	20:40	20	440	5,6
15	DAZN F1	FORMULA 1 / G.P.ITALIA	11-sep.	15:03	81	407	4,1
16	Eurosport	PASANDO BOLAS	11-sep.	1:42	48	384	14,7
17	Eurosport	TENIS:US OPEN / F.TIAFOE-R.NADAL	5-sep.	20:34	213	368	3,3
18	DAZN LaLiga	FUTBOL:LIGA ESPAÑOLA / AT.MADRID-CELTA VIGO	10-sep.	21:02	114	304	3,1
19	La Liga por M+	FUTBOL:LIGA ESPAÑOLA / R.BETIS-VILLARREAL	11-sep.	21:01	115	300	2,5
20	Eurosport	PASANDO BOLAS	11-sep.	21:30	41	295	2,5
21	Eurosport	TENIS:LAVER CUP / R.FEDERERY R.NADAL-J.SOCKY F.TIAFOE	23-sep.	23:11	134	291	3,5
22	DAZN LaLiga	POST FUTBOL:LIGA ESPAÑOLA / R.MADRID-MALLORCA	11-sep.	15:54	32	274	2,7
23	La Liga por M+	POST FUTBOL:LIGA ESPAÑOLA / AT.MADRID-R.MADRID	18-sep.	22:56	53	272	2,3
24	DAZN LaLiga	FUTBOL:CHAMPIONS LEAGUE / AT.MADRID-OPORTO	7-sep.	21:00	120	270	2,4
25	La Liga por M+	FUTBOL:LIGA ESPAÑOLA / VILLARREAL-SEVILLA	18-sep.	16:15	115	268	2,8

TV3 (14,4%;+0,8) lidera de nuevo entre las autonómicas.
 TV Canaria (7,1; +1,7) es la que más crece gracias a la información sobre el temporal, anotando su mejor dato desde diciembre 21 (7,8%) con el volcán de La Palma.

Share (%) de las cadenas AUTONÓMICAS

Lunes-domingo | Total día | Total individuos

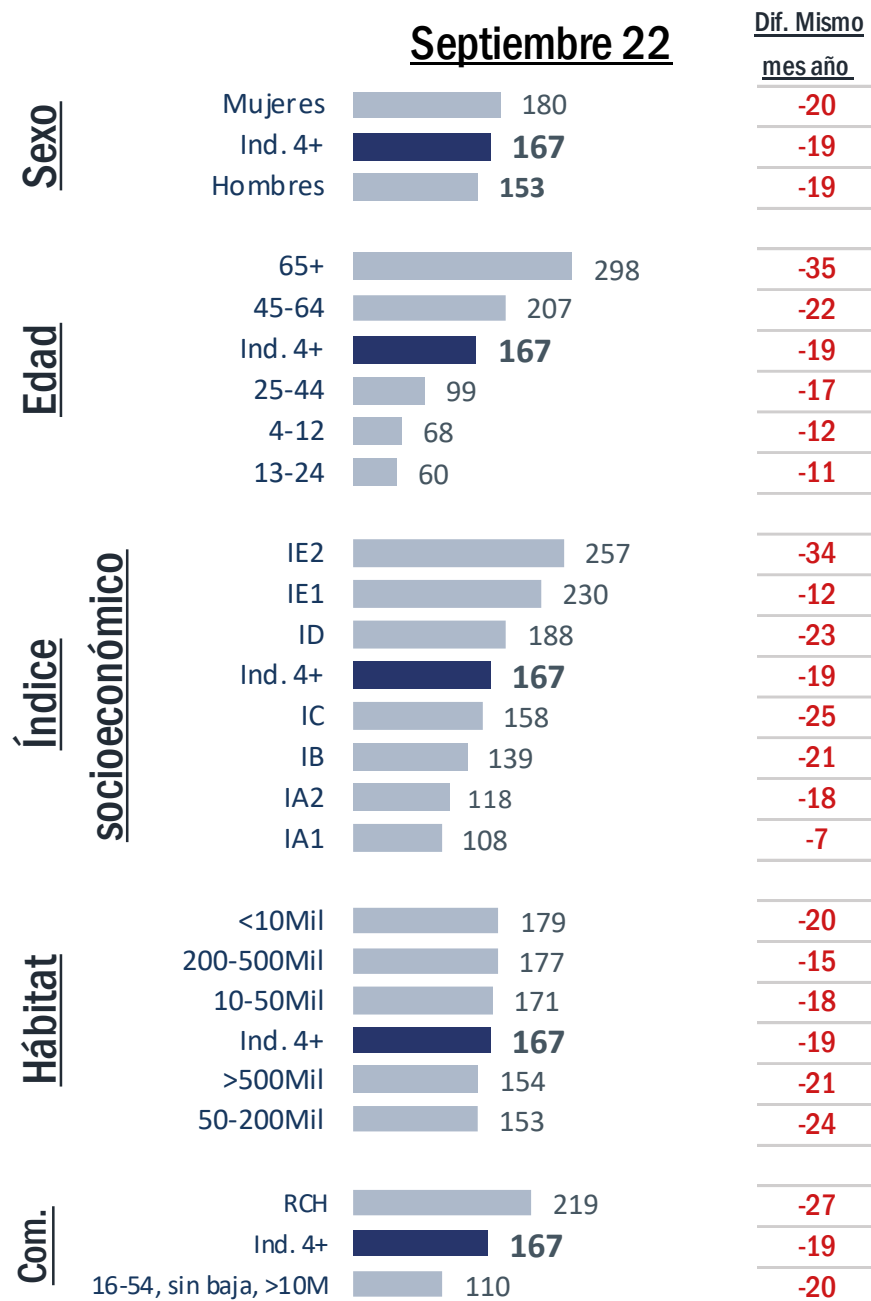
Rk.	Cadena	sep.-22		Dif. ant.
1	TV3 	14,4	↑	0,8
2	TVG 	9,9	↑	0,1
3	Aragón TV 	9,9	↑	0,3
4	Canal Sur 	8,9	↓	-0,9
5	ETB2 	8,2	↑	0,5
6	TV Canaria 	7,1	↑	1,7
7	TPA 	7,1	↓	-1,2
8	CMM 	6,4	↓	-1,3
9	Telemadrid 	5,1	↑	0,7
10	IB3 	5,0	↓	-0,7
11	C. Extrem. TV 	4,3	↑	0,1
12	La 7TV 	3,7	↑	0,3
13	À Punt 	3,2	↑	0,1
14	ETB1 	2,0	↓	-0,2
15	3/24 	1,6	↑	0,1
16	La 7 	1,3	↓	-0,2
17	TVG2 	1,0	↔	0,0
18	TPA2 	1,0	↓	-0,4
19	La 8 	1,0	↓	-0,2
20	Esport3 	0,8	↑	0,1
21	LaOtra 	0,8	↔	0,0
22	Super3/33 	0,5	↔	0,0
23	AND-TV 	0,3	↔	0,0
24	ETB3 	0,3	↑	0,1

(*) Share de cada autonómica en base a su ámbito correspondiente.

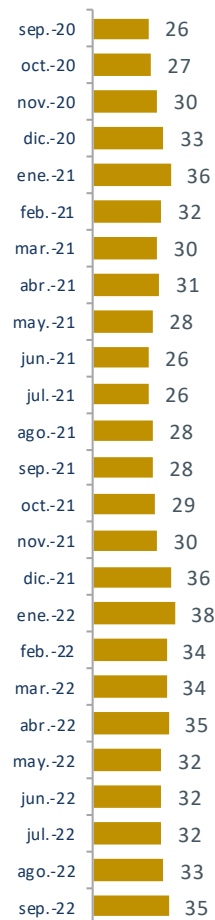
Se registra el mes de septiembre de menor consumo televisivo de la historia, con 167 minutos de media. Baja 19 minutos respecto a septiembre 2021.

Minutos de consumo de la televisión en España

Lunes-domingo | Total día | Total individuos | Total España



Evolución del Consumo No TV



El consumo No TTV crece hasta los 35 minutos de media. Supera el dato de septiembre 2021 (28')

‘Masterchef Celebrity’ lidera el ranking de los más visto en diferido el mes de septiembre. Lo nuevo de ‘La isla de las tentaciones’ es lo más consumido de T5 fuera del lineal

La película ‘**Canallas**’ en **Estrenos por M+** acumula 231.000 espectadores en consumo diferido en los siguientes siete días a su emisión.

Ranking de las 25 emisiones con más Timeshift en el mes

Lunes-domingo | Total día | Total individuos | Total España

Rk.	Cadena	Programa	Fecha	Hora	Dur.	Miles lineal	Miles dif.	Miles total	% Incremento
1	La 1	MASTERCHEF CELEBRITY	12-sep.	22:04	210	1.495	520	2.015	35%
2	La 1	MASTERCHEF CELEBRITY	19-sep.	22:09	201	1.479	440	1.919	30%
3	Telecinco	LA ISLA DE LAS TENTACIONES	21-sep.	22:59	151	1.613	438	2.051	27%
4	La 1	MASTERCHEF CELEBRITY	26-sep.	22:09	207	1.402	319	1.721	23%
5	Telecinco	LA ISLA DE LAS TENTACIONES	28-sep.	22:59	145	1.364	291	1.655	21%
6	Antena 3	INFIEL	4-sep.	22:13	137	1.563	269	1.832	17%
7	Estrenos por M+	CINE / CANALLAS	9-sep.	10:00	101	0	231	231	
8	Antena 3	LA ESPOSA	14-sep.	22:59	130	1.425	219	1.644	15%
9	Antena 3	LA ESPOSA	15-sep.	22:59	133	1.454	219	1.673	15%
10	Antena 3	INFIEL	11-sep.	22:14	128	1.525	196	1.722	13%
11	Antena 3	INFIEL	25-sep.	22:16	136	1.793	195	1.987	11%
12	Antena 3	LA NOVIA GITANA / LA NOVIA	28-sep.	23:00	72	1.747	188	1.935	11%
13	Antena 3	INFIEL	18-sep.	22:14	143	1.559	183	1.742	12%
14	Antena 3	LA VOZ: AUDICIONES	23-sep.	22:16	216	1.684	182	1.866	11%
15	Antena 3	LA ESPOSA	21-sep.	23:05	68	1.650	177	1.827	11%
16	DAZN F1	FORMULA 1 / G.P.ITALIA	11-sep.	15:03	81	407	167	574	41%
17	Antena 3	LA ESPOSA	22-sep.	23:06	96	1.775	156	1.931	9%
18	DAZN F1	FORMULA 1 / G.P.PAISES BAJOS	4-sep.	15:03	97	474	155	630	33%
19	DAZN 1	MOTOCICLISMO: MUNDIAL: MOTO GP / G.P.JAPON	25-sep.	8:00	42	62	154	216	248%
20	La 1	PELICULA DE LA SEMANA / PEQUEÑOS DETALLES	11-sep.	22:05	117	1.531	149	1.680	10%
21	TV3	JOC DE CARTES ESTIU	7-sep.	22:16	79	280	149	429	53%
22	Antena 3	TIERRA AMARGA	28-sep.	17:59	57	1.276	142	1.418	11%
23	Cuatro	EL DEBATE DE LAS TENTACIONES	26-sep.	22:55	160	482	135	617	28%
24	Antena 3	TIERRA AMARGA	9-sep.	17:59	61	1.216	134	1.349	11%
25	Antena 3	TIERRA AMARGA	8-sep.	17:59	61	1.278	132	1.410	10%



Ctra. Fuencarral-Alcobendas, nº 24
28049 Madrid
ESPAÑA
Tel.: (+34) 91 728 57 80

www.geca.es