

El Balance GECA Año 2022

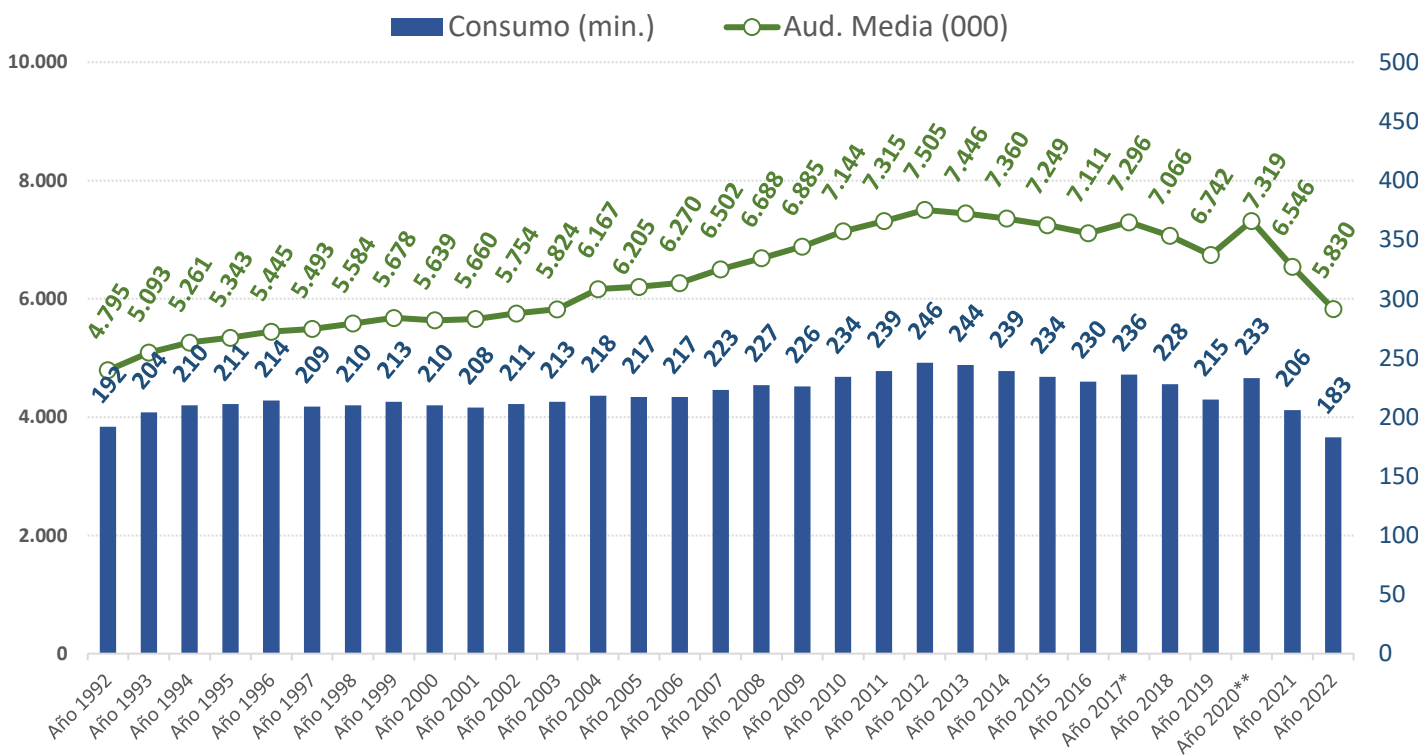
geca

Fuente: Kantar.
Los datos incluyen invitados y segundas residencias.

El consumo televisivo cae en 2022 hasta los 183 minutos de media por espectador, la cifra más baja desde 1993 (204')

Evolución histórica anual del consumo televisivo en minutos y audiencia media

De 1992 a 2022 | Total día | Total individuos | Total España



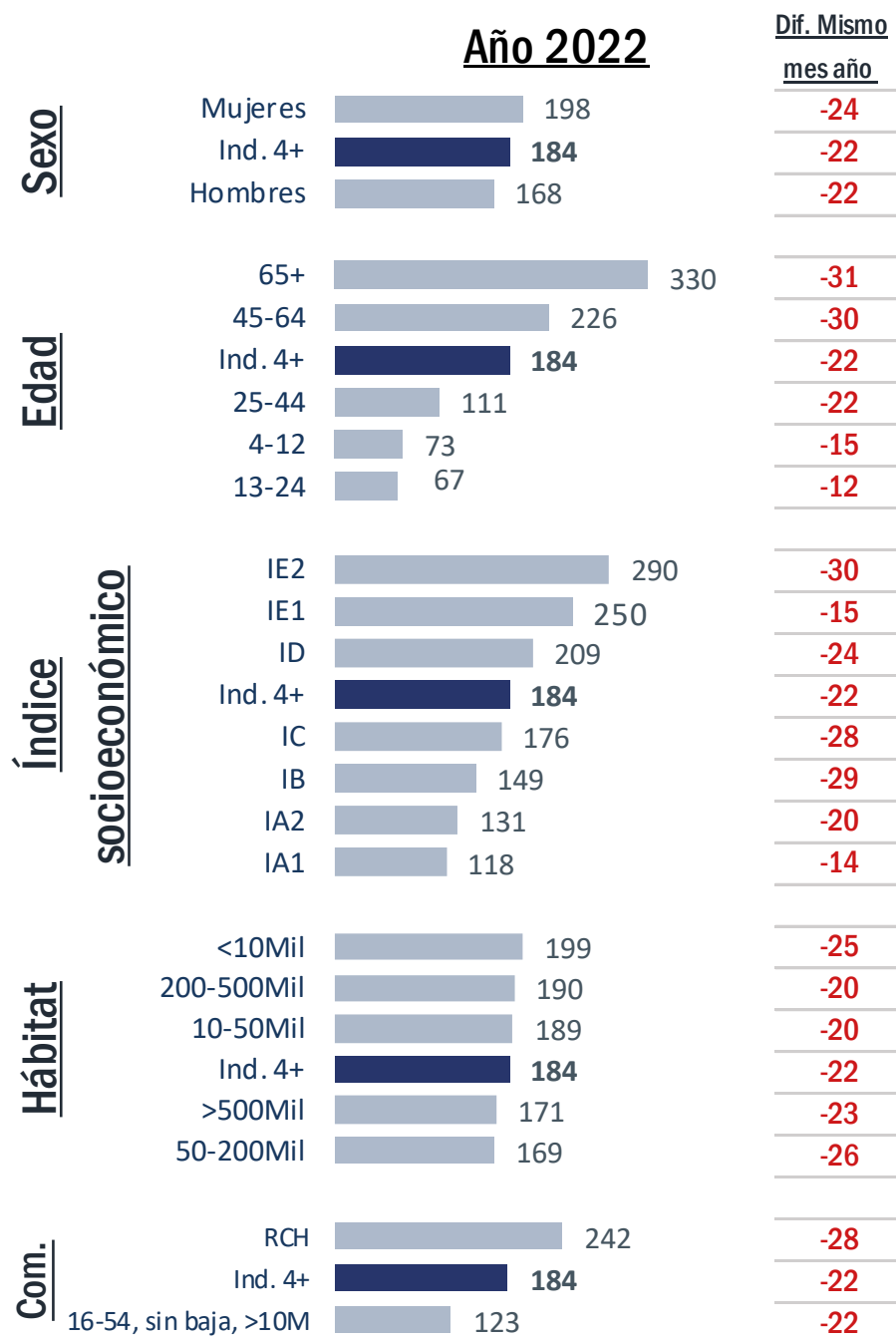
(*) Se incluyen invitados desde marzo de 2017.

(**) Se incluyen 2as residencias desde enero de 2020.

Todos los targets reducen su tiempo frente al televisor en 2022 respecto al año anterior, destacando los mayores de 65 con 31 minutos menos

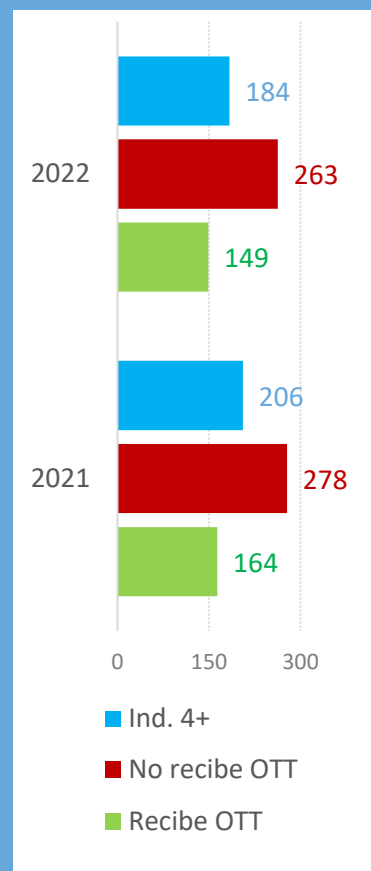
Minutos de consumo de la televisión en España

Lunes-domingo | Total día | Total individuos | Total España



Consumo diario en minutos

Total ind. vs. No recibe OTT vs. Recibe OTT



Antena 3 (13,9; +0,1) consigue el liderazgo anual superando a Telecinco (12,3%;-2,6) tras 10 años en el top 1

Cuatro (5,1%; -0,2) obtiene su peor dato desde su nacimiento en 2005 (5,0%)

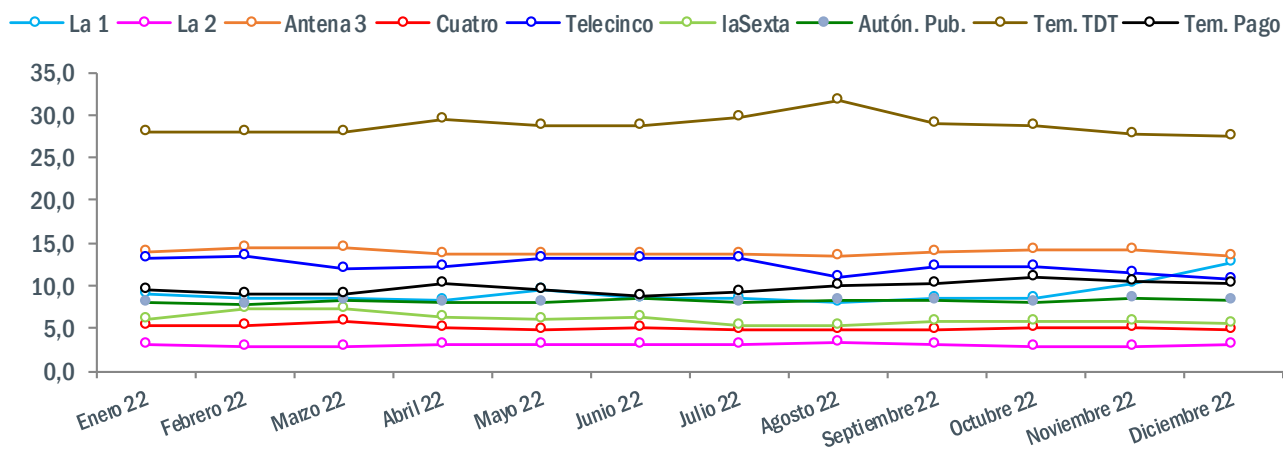
FDF (2,6%; +0,2) es la cadena líder entre las temáticas de TDT seguida por Energy (2,5%; +0,4) y cierra el top 3 Nova (2,3%; -0,1)

Rk.	Cadena	2022	Dif. 2021
1	Antena 3	13,9	↑ 0,1
2	Telecinco	12,3	↓ -2,6
	Temáticas Pago	9,8	↑ 1,2
3	La 1	9,1	↑ 0,3
	Autón. Públicas	8,2	↑ 0,1
4	laSexta	6,1	↓ -0,3
5	Cuatro	5,1	↓ -0,2
6	La 2	3,0	↑ 0,1
7	FDF	2,6	↑ 0,2
8	Energy	2,5	↑ 0,4
9	Nova	2,3	↓ -0,1
10	Trece	2,2	↔ 0,0
11	Divinity	2,1	↑ 0,2
12	Neox	1,8	↔ 0,0
13	Atreseries	1,7	↑ 0,3
14	Paramount Network	1,6	↓ -0,1
15	DMAX	1,6	↔ 0,0
16	Mega	1,4	↔ 0,0
17	DKISS	1,2	↑ 0,1
18	24h	1,1	↑ 0,1
19	GOL Play	1,1	↑ 0,1
20	Clan	0,9	↓ -0,3
21	Boing	0,9	↓ -0,1
22	Ten	0,8	↑ 0,1
23	BE MAD	0,7	↑ 0,1
24	Teledeporte	0,6	↔ 0,0
25	Disney Channel	0,6	↔ 0,0

Antena 3 lidera el ranking mensual durante todo el año, logrando aumentar su diferencia con Telecinco en los últimos meses

Evolución mensual del share (%) de las cadenas nacionales

Lunes-domingo | Total día | Total individuos | Total España



La 1	8,9	8,4	8,5	8,3	9,5	8,4	8,5	8,1	8,6	8,5	10,2	12,7
La 2	3,0	2,9	2,9	3,0	3,0	3,0	3,2	3,4	3,1	2,8	2,8	3,0
Antena 3	14,0	14,4	14,4	13,6	13,6	13,7	13,6	13,4	14,0	14,1	14,3	13,5
Cuatro	5,3	5,3	5,8	5,0	4,9	5,0	4,8	4,9	4,9	5,0	5,0	4,7
Telecinco	13,1	13,5	11,9	12,1	13,1	13,2	13,1	11,0	12,1	12,3	11,5	10,7
laSexta	6,0	7,2	7,4	6,3	6,0	6,3	5,3	5,2	5,9	5,7	5,8	5,5
Autón. Pub.	8,1	7,8	8,2	8,1	8,0	8,4	8,0	8,3	8,3	8,1	8,4	8,3
Tem. TDT	27,9	27,9	28,1	29,6	28,8	28,8	29,7	31,6	29,0	28,7	27,7	27,5
Tem. Pago	9,6	9,0	9,1	10,2	9,5	8,8	9,2	10,0	10,3	10,9	10,5	10,2

En 2022 los canales generalistas nacionales (49,4%) descienden su rendimiento 2,7 puntos y el pago (9,8%; +1,2) logra su máximo histórico

Share (%) de la televisión en España por grupos de cadenas

Lunes-domingo | Total día | Total individuos | Total España

Rk.	Operador	Año 22		Dif. 2021
1	Nacionales	49,4	↓	-2,7
2	Tem. Conc. TDT	28,7	↑	1,3
3	Tem Pago	9,8	↑	1,2
4	Autón. Pub.	8,2	↑	0,1
5	Otras	3,3	↑	0,2

Atresmedia también logra el primer puesto por operadores a pesar de perder cuota respecto a 2022

Share (%) de los Operadores de televisión nacional en abierto

Lunes-domingo | Total día | Total individuos | Total España

Rk.	Operador	2022		Dif. ant.
1	Atresmedia	27,2	↓	-0,1
2	Mediaset	26,2	↓	-2,0
3	RTVE	14,7	↑	0,2
4	Vevo TV	2,7	↑	0,1
5	Net TV	2,2	↓	-0,1

El fútbol logra acaparar los 5 primeros puestos de los programas más vistos en el año. Destaca el 'Mundial' con 4 programas en el top 5

Ranking de los 25 programas más vistos en el año

Lunes-domingo | Total día | Total individuos | Total España

Rk.	Cadena	Programa	Emis.	Hora	Dur.	Miles	Share
1	La 1	FUTBOL: QATAR 2022 (PENALTIS)	3	20:00	11	10.402	60,9
2	La 1	FUTBOL: QATAR 2022 (PRORROGA)	4	18:57	41	8.105	53,3
3	La 1	FUTBOL: QATAR 2022 (POST)	11	20:21	24	5.404	35,8
4	Telecinco	FUTBOL: COPA DEL REY (PRORROGA)	2	23:39	41	5.063	39,0
5	La 1	FUTBOL: QATAR 2022	19	18:06	115	4.787	36,0
6	La 1	CAMPANADAS DE FIN DE AÑO	2	0:16	19	3.683	24,6
7	La 1	FUTBOL: UEFA NATIONS LEAGUE	6	20:45	112	3.601	28,7
8	La 1	EUROVISION	4	19:45	166	3.391	25,9
9	Telecinco	FUTBOL: COPA DEL REY	10	20:55	106	3.375	22,0
10	La 1	FUTBOL: AMISTOSO SELECCION	2	20:15	109	2.921	21,6
11	Telecinco	BALONCESTO: EUROBASKET	2	20:31	108	2.908	25,2
12	La 1	TENIS: MASTERS 1000 (POST)	2	19:51	26	2.686	26,4
13	Antena 3	ANTENA 3 NOTICIAS 2	260	21:04	33	2.467	20,2
14	Antena 3	EL HORMIGUERO 3.0	161	21:54	60	2.410	16,4
15	Antena 3	TU CARA ME SUENA	8	22:28	170	2.409	21,1
16	Antena 3	PASAPALABRA	257	19:58	66	2.351	22,9
17	La 1	FUTBOL: QATAR 2022 (PREVIO)	17	17:54	27	2.283	20,2
18	Antena 3	ANTENA 3 NOTICIAS 1	260	14:59	38	2.251	21,2
19	La 1	BENIDORM FEST	3	22:35	97	2.174	16,5
20	Antena 3	TU CARA ME SUENA: CALENTANDO MOTORES	8	21:59	28	2.068	13,8
21	La 1	TENIS: MASTERS 1000	3	17:06	141	2.025	20,7
22	Antena 3	ANTENA 3 NOTICIAS 1 FIN DE SEMANA	105	14:59	37	2.012	19,7
23	Telecinco	SUPERVIVIENTES: PERDIDOS EN HONDURAS	15	21:55	211	2.004	20,2
24	Telecinco	FUTBOL: COPA DEL REY (PREVIO)	8	20:38	15	1.996	14,1
25	Antena 3	DEPORTES	12	15:36	10	1.899	17,1

La eliminación de España frente a Marruecos en el 'Mundial' se sitúa como la emisión con mayor poder de convocatoria del año

Ranking de las 25 emisiones más vistas en el año

Lunes-domingo | Total día | Total individuos | Total España

Rk.	Cadena	Programa	Fecha	Hora	Dur.	Miles(000)	Share
1	La 1	QATAR 22:PENALTIS / MARRUECOS-ESPAÑA:1/8	6-dic.	18:34	12	12.609	70,0
2	La 1	QATAR 22:PENALTIS / ARGENTINA-FRANCIA:FINAL	18-dic.	18:44	11	12.207	69,7
3	La 1	QATAR 22:PRORROGA / MARRUECOS-	6-dic.	17:52	43	11.946	68,0
4	La 1	QATAR 22:FUTBOL / ESPAÑA-ALEMANIA:PREVIA	27-nov.	20:00	114	11.218	60,7
5	La 1	QATAR 22:PRORROGA / ARGENTINA-FRANCIA:FINAL	18-dic.	18:01	43	11.214	66,2
6	La 1	QATAR 22:FUTBOL / MARRUECOS-ESPAÑA:1/8	6-dic.	16:00	112	10.512	62,4
7	La 1	QATAR 22:FUTBOL / JAPON-ESPAÑA:PREVIA	1-dic.	20:00	113	9.678	56,6
8	La 1	QATAR 22:FUTBOL / ARGENTINA-FRANCIA:FINAL	18-dic.	16:00	121	9.082	57,8
9	La 1	QATAR 22:POST / ARGENTINA-FRANCIA:FINAL	18-dic.	18:54	57	8.175	51,3
10	La 1	EUROVISION:VOTACIONES	14-may.	23:45	86	7.942	61,3
11	La 1	TELEDIARIO 2	1-dic.	20:47	10	7.785	46,5
12	La 1	FUTBOL:CHAMPIONS LEAGUE / LIVERPOOL-R.MADRID	28-may.	21:37	115	7.716	52,8
13	La 1	QATAR 22:POST / ESPAÑA-ALEMANIA:PREVIA	27-nov.	21:53	29	6.992	38,9
14	La 1	EUROVISION	14-may.	21:00	251	6.835	50,8
15	La 1	QATAR 22:FUTBOL / FRANCIA-MARRUECOS:SF	14-dic.	20:00	115	6.798	45,1
16	La 1	QATAR 22:PENALTIS / PAISES BAJOS-ARGENTINA:1/4	9-dic.	22:43	12	6.725	42,5
17	La 1	QATAR 22:POST / JAPON-ESPAÑA:PREVIA	1-dic.	21:53	31	6.279	36,2
18	La 1	QATAR 22:FUTBOL / ARGENTINA-CROACIA:SF	13-dic.	20:00	115	6.270	40,9
19	Telecinco	PENALTIS FUTBOL:C.REY / R.BETIS-VALENCIA	23-abr.	0:36	13	6.061	50,6
20	La 1	QATAR 22:FUTBOL/ ESPAÑA-COSTA RICA:PREVIA	23-nov.	17:00	118	5.863	47,9
21	La 1	QATAR 22:PRORROGA / PAISES BAJOS-ARGENTINA:1/4	9-dic.	22:04	39	5.860	37,9
22	La 1	QATAR 22:POST / MARRUECOS-ESPAÑA:1/8	6-dic.	18:46	35	5.829	39,6
23	Telecinco	PRORROGA FUTBOL:C.REY / R.BETIS-VALENCIA	23-abr.	23:56	40	5.740	45,1
24	La 1	QATAR 22:POST / FRANCIA-MARRUECOS:SF	14-dic.	21:54	16	5.395	32,6
25	Telecinco	FUTBOL:COPA DEL REY / R.BETIS-VALENCIA	23-abr.	22:02	114	5.373	36,7

DMAX logra con el 'Roland Garros' las emisiones más vista de las cadenas temáticas

Ranking de las 25 emisiones más vistas en el año en las temáticas en abierto

Lunes-domingo | Total día | Total individuos | Total España

Rk.	Cadena	Programa	Fecha	Hora	Dur.	Miles	Share
1	DMAX	POST TENIS:ROLAND GARROS / R.NADAL-C.RUUD	5-jun.	17:31	25	1.936	17,5
2	DMAX	TENIS:ROLAND GARROS / R.NADAL-C.RUUD	5-jun.	15:12	139	1.607	14,3
3	DMAX	PASANDO BOLAS	5-jun.	17:58	24	987	9,7
4	GOL Play	FUTBOL:EUROPA LEAGUE / WEST HAM UNITED-SEVILLA	17-mar.	21:01	109	974	6,4
5	GOL Play	FUTBOL:LIGA ESPAÑOLA / ATH.BILBAO-ESPANYOL	7-feb.	21:01	111	835	5,3
6	GOL Play	FUTBOL:LIGA ESPAÑOLA / GETAFE-R.BETIS	2-may.	21:00	112	824	5,6
7	DMAX	POST TENIS:ROLAND GARROS / R.NADAL-A.ZVEREV	3-jun.	18:09	15	824	9,1
8	GOL Play	FUTBOL:LIGA ESPAÑOLA / ATH.BILBAO-LEVANTE	7-mar.	21:01	111	806	5,1
9	GOL Play	FUTBOL:EUROPA LEAGUE / R.BETIS-ZENIT	24-feb.	21:00	114	774	4,9
10	GOL Play	FUTBOL:LIGA ESPAÑOLA / MALLORCA-ATH.BILBAO	14-feb.	21:01	115	757	4,8
11	GOL Play	FUTBOL:LIGA ESPAÑOLA / ATH.BILBAO-GETAFE	18-mar.	21:01	116	756	5,4
12	GOL Play	FUTBOL:LIGA ESPAÑOLA / R.BETIS-ELCHE	19-abr.	21:01	114	690	4,8
13	DMAX	TENIS:ROLAND GARROS / R.NADAL-A.ZVEREV	3-jun.	15:05	183	684	6,7
14	GOL Play	FUTBOL:LIGA ESPAÑOLA / R.SOCIEDAD-R.BETIS	15-abr.	21:01	112	678	6,3
15	GOL Play	FUTBOL:LIGA ESPAÑOLA / SEVILLA-GRANADA	8-abr.	21:02	121	665	5,1
16	Trece	CINE WESTERN / LAS PISTOLAS DEL INFIERNO	21-ene.	18:33	116	664	6,0
17	GOL Play	FUTBOL:LIGA ESPAÑOLA / R.SOCIEDAD-ESPANYOL	4-abr.	21:01	114	654	4,2
18	Trece	CINE WESTERN:PRESENTACION / EL SEXTO FUGITIVO	18-ene.	18:43	107	632	5,8
19	Trece	CINE WESTERN / EL SEXTO FUGITIVO	18-ene.	18:43	107	632	5,8
20	Nova	ELIF	30-mar.	16:07	36	623	5,5
21	Trece	CINE WESTERN:PRESENTACION / SEDIENTO DE JUSTICIA	14-mar.	18:46	104	618	5,5
22	Trece	CINE WESTERN / SEDIENTO DE JUSTICIA	14-mar.	18:46	104	618	5,5
23	Real Madrid	#CHAMP14NS / LA CELEBRACION EN CIBELES	29-may.	21:04	81	618	4,7
24	GOL Play	FUTBOL:LIGA ESPAÑOLA / OSASUNA-ATH.BILBAO	3-ene.	21:04	110	614	4,0
25	GOL Play	FUTBOL:LIGA ESPAÑOLA / RAYO VALLECANO-ATH.BILBAO	23-ene.	18:31	115	614	4,6

GOL Mundial (0,79%) con apenas un mes de emisiones logra ser la cadena más competitiva del pago en 2022

Share (%) de las cadenas de Pago

Lunes-domingo | Total día | Total individuos | Total España

Rk.	Cadena	2022	Dif. 2021	
1	GOL Mundial	0,79	-	-
2	LaLiga 1 por M+	0,39	↓	-0,12
3	FOX	0,30	↑	0,02
4	AXN	0,29	↑	0,03
5	TNT	0,24	↔	0,00
6	DAZN LaLiga	0,23	-	-
7	Calle 13	0,20	↓	-0,06
8	Canal Hollywood	0,19	↔	0,00
9	Eurosport	0,19	↑	0,07
10	#Vamos por M+	0,19	↑	0,04
11	Canal Historia	0,18	↑	0,01
12	Liga de Campeones por M+	0,17	↑	0,03
13	Somos	0,14	↑	0,08
14	AXN White	0,13	↔	0,00
15	AMC	0,13	↔	0,00
16	Canal Historia	0,13	↔	0,00
17	#0 por M+	0,12	↓	-0,02
18	National Geographic	0,12	↓	-0,01
19	NGC Wild	0,10	↓	-0,03
20	Discovery	0,10	↓	-0,02
21	TCM	0,10	↓	-0,01
22	Canal Cocina	0,10	↓	-0,01
23	XTRM	0,10	↑	0,04
24	DAZN F1	0,09	↔	0,00
25	SyFy	0,09	↓	-0,02

El clásico R.Madrid-Barcelona de octubre, en LaLiga 1 por M+, es la emisión más vista del año en pago con más de 2 millones de espectadores

Ranking de las 25 emisiones más vistas en el año en las temáticas de pago

Lunes-domingo | Total día | Total individuos | Total España

Rk. Cadena	Programa	Fecha	Hora	Dur.	Miles	Share
1 DAZN LaLiga	FUTBOL:LIGA ESPAÑOLA / R.MADRID-BARCELONA	16-oct.	16:16	111	2.025	18,6
2 LaLiga 1 por M+	FUTBOL:LIGA ESPAÑOLA / R.MADRID-BARCELONA	20-mar.	21:02	109	1.775	10,9
3 Eurosport	POST TENIS:ROLAND GARROS / R.NADAL-C.RUUD	5-jun.	17:31	25	1.730	15,6
4 #Vamos por M+	PRORROGA FUTBOL:SUPERCOPA / BARCELONA-R.MADRID	12-ene.	21:51	41	1.667	10,2
5 Liga de Campeones por M+	PRORROGA FUTBOL:CHAMPIONS LEAGUE / R.MADRID-MANCHESTER C	4-may.	22:54	42	1.629	11,5
6 Liga de Campeones por M+	FUTBOL:CHAMPIONS LEAGUE / R.MADRID-MANCHESTER CITY	4-may.	21:00	114	1.543	10,6
7 Liga de Campeones por M+	FUTBOL:CHAMPIONS LEAGUE / R.MADRID-PARIS ST.GERMAIN	9-mar.	21:01	112	1.531	10,0
8 Liga de Campeones por M+	FUTBOL:CHAMPIONS LEAGUE / PARIS ST.GERMAIN-R.MADRID	15-feb.	21:01	112	1.490	9,6
9 Eurosport	TENIS:ROLAND GARROS / R.NADAL-C.RUUD	5-jun.	15:12	139	1.417	12,6
10 #Vamos por M+	FUTBOL:SUPERCOPA / BARCELONA-R.MADRID	12-ene.	20:00	111	1.359	9,6
11 Liga de Campeones por M+	FUTBOL:CHAMPIONS LEAGUE / MANCHESTER CITY-R.MADRID	26-abr.	21:01	112	1.352	9,3
12 Liga de Campeones por M+	PRORROGA FUTBOL:CHAMPIONS LEAGUE / R.MADRID-CHELSEA	12-abr.	22:51	41	1.335	9,8
13 Eurosport	TENIS:OPEN AUSTRALIA / R.NADAL-D.MEDVEDEV	30-ene.	14:06	65	1.328	14,0
14 Eurosport	OPEN DE AUSTRALIA	30-ene.	14:02	73	1.321	14,0
15 LaLiga 1 por M+	FUTBOL:LIGA ESPAÑOLA / BARCELONA-SEVILLA	3-abr.	21:02	112	1.264	8,2
16 DAZN LaLiga	FUTBOL:LIGA ESPAÑOLA / BARCELONA-CELTA VIGO	9-oct.	21:02	115	1.181	8,3
17 LaLiga 1 por M+	FUTBOL:LIGA ESPAÑOLA / AT.MADRID-R.MADRID	8-may.	21:01	117	1.155	8,2
18 Liga de Campeones por M+	FUTBOL:CHAMPIONS LEAGUE / BARCELONA-INTER	12-oct.	21:00	118	1.142	8,4
19 #Vamos por M+	FUTBOL:SUPERCOPA / ATH.BILBAO-R.MADRID	16-ene.	19:32	113	1.142	7,8
20 Liga de Campeones por M+	FUTBOL:CHAMPIONS LEAGUE / R.MADRID-CHELSEA	12-abr.	21:00	111	1.137	8,2
21 #Vamos por M+	SUPERCOPA DE ESPAÑA	12-ene.	19:00	220	1.090	7,9
22 DAZN LaLiga	FUTBOL:LIGA ESPAÑOLA / VALENCIA-BARCELONA	29-oct.	21:01	117	1.054	9,3
23 Liga de Campeones por M+	FUTBOL:CHAMPIONS LEAGUE / CHELSEA-R.MADRID	6-abr.	21:00	113	1.052	7,3
24 LaLiga 1 por M+	FUTBOL:LIGA ESPAÑOLA / SEVILLA-R.MADRID	17-abr.	21:00	119	1.047	8,0
25 Liga de Campeones por M+	FUTBOL:CHAMPIONS LEAGUE / MANCHESTER UNITED-AT.MADRID	15-mar.	21:01	112	1.036	6,5

Emisiones de más de 10 minutos.



Las autonómicas públicas crecen en 2022, con TV3 liderando y los canales TVG, y Aragón TV alcanzando los dos dígitos

Share (%) de las cadenas AUTONÓMICAS

Lunes-domingo | Total día | Total individuos

Rk.	Cadena	2022		Dif. ant.
1	TV3	14,1	↑	0,1
2	TVG	10,5	↑	0,4
3	Aragón TV	10,5	↑	0,1
4	Canal Sur	8,9	↑	0,8
5	ETB2	8,6	↓	-1,5
6	TPA	7,4	↑	0,1
7	CMM	6,4	↔	0,0
8	TV Canaria	5,6	↓	-2,1
9	IB3	5,1	↑	0,4
10	Telemadrid	5,0	↓	-0,2
11	C. Extrem. TV	4,9	↓	-0,8
12	La 7TV	4,4	↓	-0,1
13	À Punt	3,1	↓	-0,2
14	ETB1	2,2	↔	0,0
15	La 7	1,5	↑	0,1
16	3/24	1,4	↔	0,0
17	TPA2	1,0	↔	0,0
18	La 8	1,0	↑	0,2
19	TVG2	0,8	↑	0,1
20	LaOtra	0,8	↔	0,0
21	Esport3	0,7	↑	0,2
22	Super3/33	0,4	↓	-0,1
23	AND-TV	0,3	↔	0,0
24	ETB3	0,2	↔	0,0

(*) Share de cada autonómica en base a su ámbito correspondiente.

Masterchef copa el top 25 de emisiones más vistas en diferido con 22 programas entre su versión celebrity y de anónimos

Ranking de las 25 emisiones con más Timeshift en el año

Lunes-domingo | Total día | Total individuos | Total España

Rk.	Cadena	Programa	Fecha	Hora	Dur.	Miles lineal	Miles dif.	Miles total	% Incremento
1	La 1	MASTERCHEF	2-may.	22:13	165	1.615	543	2.158	34%
2	La 1	MASTERCHEF	30-may.	22:09	160	1.685	530	2.215	31%
3	La 1	MASTERCHEF CELEBRITY	12-sep.	22:04	210	1.495	520	2.015	35%
4	La 1	MASTERCHEF	16-may.	22:11	164	1.721	519	2.240	30%
5	La 1	MASTERCHEF	23-may.	22:12	166	1.670	519	2.188	31%
6	La 1	MASTERCHEF CELEBRITY	31-oct.	22:19	206	1.269	514	1.783	41%
7	La 1	MASTERCHEF CELEBRITY	10-oct.	22:18	221	1.470	512	1.982	35%
8	La 1	MASTERCHEF CELEBRITY	21-nov.	22:22	212	1.512	509	2.021	34%
9	La 1	MASTERCHEF CELEBRITY	17-oct.	22:22	221	1.462	507	1.969	35%
10	La 1	MASTERCHEF CELEBRITY	24-oct.	22:18	218	1.353	506	1.859	37%
11	Telecinco	LA QUE SE AVECINA / UN MAYORISTA REINSERTADO, UN PORTERO OCTOGENARIO Y UN EDIFICIO SEÑORIAL	21-nov.	22:50	129	1.342	506	1.848	38%
12	La 1	MASTERCHEF CELEBRITY	7-nov.	22:18	202	1.480	505	1.985	34%
13	La 1	MASTERCHEF	13-jun.	22:09	168	1.484	503	1.986	34%
14	La 1	MASTERCHEF	20-jun.	22:09	163	1.622	499	2.121	31%
15	La 1	MASTERCHEF	9-may.	22:13	160	1.715	496	2.211	29%
16	La 1	MASTERCHEF CELEBRITY	14-nov.	22:20	211	1.430	495	1.925	35%
17	La 1	2023: ¡SALVESE QUIEN PUTIN!	31-dic.	21:53	70	3.473	491	3.965	14%
18	La 1	MASTERCHEF CELEBRITY	3-oct.	22:17	214	1.554	489	2.043	31%
19	La 1	MASTERCHEF	25-abr.	22:13	154	1.741	485	2.226	28%
20	La 1	MASTERCHEF CELEBRITY	28-nov.	22:22	159	1.978	478	2.456	24%
21	La 1	MASTERCHEF CELEBRITY	29-nov.	22:13	93	2.025	478	2.503	24%
22	La 1	MASTERCHEF	4-jul.	22:10	164	1.568	476	2.044	30%
23	La 1	MASTERCHEF	18-abr.	22:11	184	1.639	475	2.113	29%
24	La 1	MASTERCHEF	18-jul.	22:09	181	1.769	466	2.234	26%
25	Telecinco	ENTREVIAS	1-feb.	23:00	93	2.183	465	2.649	21%



Ctra. Fuencarral-Alcobendas, nº 24
28049 Madrid
ESPAÑA
Tel.: (+34) 91 728 57 80

www.geca.es