

gecco

Elecciones autonómicas y municipales 2023 en la última semana de campaña

Elaborado por GECA, domingo 28 de mayo de 2023

MINUTADOS

El especial de Antena 3 es el especial de las cadenas nacionales que obtiene el mejor resultado de la noche con un 11,4% de cuota, mejora su resultado de 2019 en un 100%

Le sigue el especial de La 1 con un 9,2% de cuota y 1.381.000 espectadores creciendo un 24,3% respecto al especial de 2019. El programa de laSexta baja hasta el 7,4% y pierde un 48,3% de dato

Comparativa de los especiales electorales municipales de 2019 vs 2023

Total Individuos | Total España

1

Programa	Fecha	Hora Inicio	Hora fin	Duración	AM(000)	Cuota	MAA(000)	FidM
26M:TU DECIDES	26/05/2019	21:06:24	26:05:33	299	1.015	7,4	9.894	10,3
28M TU DECIDES:ELECCIONES AUTONOMICAS Y MUNICIPALES	28/05/2023	21:00:00	23:39:47	160	1.381	9,2	7.596	18,2
					36,1	24,3	-23,2	76,7



Programa	Fecha	Hora Inicio	Hora fin	Duración	AM(000)	Cuota	MAA(000)	FidM
ESPEJO PUBLICO:ESPECIAL ELECCIONES	26/05/2019	21:43:27	25:37:51	234	822	5,7	8.095	10,2
ELECCIONES MUNICIPALES AUTONOMICAS MAYO 2023	28/05/2023	21:29:02	24:59:57	211	1.500	11,4	7.545	19,9
					82,5	100,0	-6,8	95,1



Programa	Fecha	Hora Inicio	Hora fin	Duración	AM(000)	Cuota	MAA(000)	FidM
AL ROJO VIVO:EDICION ESPECIAL	26/05/2019	21:27:22	23:33:32	126	2.573	14,3	8.576	30
ARV:OBJETIVO ELECCIONES:LOS RESULTADOS	28/05/2023	21:25:57	23:47:33	142	1.109	7,4	5.642	19,7
					-56,9	-48,3	-34,2	-34,3

En la franja de emisión del especial de Antena 3, opción nacional más competitiva, son las cadenas autonómicas las que lideran

Reparto de la franja de competencia de 'Elecciones municipales autonómicas mayo 2023' de Antena 3
Total España | Total Individuos | Domingo 28 de mayo de 2023 | Franja de 21:29 a 25:00

	1	2	Antena 3	4	5	6	Auton. Pub.	Tem. TDT	Tem. Pago		1	2	Antena 3	4	5	6	Auton. Pub.	Tem. TDT	Tem. Pago
Total individuos	8,2	2,4	11,4	3,5	11,0	6,8	17,6	26,1	8,3	T. España	8,2	2,4	11,4	3,5	11,0	6,8	17,6	26,1	8,3
Hombres	8,8	2,0	10,9	3,5	6,7	8,4	18,8	27,2	8,9	Andalucía	7,8	2,6	12,3	1,5	13,8	7,1	15,4	27,4	8,2
Mujeres	7,7	2,7	11,9	3,4	14,6	5,5	16,7	25,0	7,7	Cataluña	5,0	2,2	5,6	4,4	6,8	4,0	31,6	28,7	7,0
4 a 12 años	5,2	0,9	16,2	0,6	8,8	8,3	12,0	32,3	8,1	Euskadi	6,1	3,4	4,2	6,5	8,2	5,9	25,7	28,8	7,9
13 a 24 años	11,7	0,9	12,3	2,6	10,6	5,6	14,2	23,9	11,5	Galicia	6,4	2,2	8,4	2,2	9,5	6,7	29,3	23,5	7,3
25 a 44 años	7,6	1,1	11,5	5,8	10,2	9,8	16,5	24,8	7,3	Madrid	12,2	2,1	14,5	4,0	12,6	9,2	13,1	18,4	10,2
45 a 64 años	8,2	2,1	10,1	4,2	10,3	6,7	17,5	27,7	9,3	C. Valenciana	8,3	2,1	13,8	3,8	10,3	7,3	10,8	30,9	8,6
Más de 64 años	8,2	3,8	12,5	1,8	12,4	5,6	19,3	24,6	7,1	Castilla la Mancha	9,3	2,2	15,8	3,9	9,8	6,8	15,9	24,2	8,0
IA1	12,7	1,5	16,0	2,7	6,0	8,8	24,6	18,0	4,1	Canarias	3,9	1,9	9,3	3,8	16,0	5,9	20,4	27,5	7,2
IA2	9,0	2,1	14,1	3,2	5,9	9,2	21,7	20,8	8,5	Aragón	6,6	5,4	13,7	4,5	6,3	7,9	20,1	24,1	8,2
IB	10,2	2,4	10,9	2,7	10,5	8,8	21,3	18,8	9,8	Asturias	8,7	1,6	10,2	4,5	13,3	6,0	20,3	20,1	13,3
IC	7,7	2,0	11,0	4,2	11,8	5,6	16,8	27,4	8,8	Baleares	5,3	2,1	10,6	4,6	10,7	5,4	17,1	28,2	11,2
ID	7,1	3,2	10,1	3,7	11,3	7,0	15,2	26,9	10,0	Murcia	8,6	3,2	14,9	3,7	9,7	8,0	13,7	24,4	8,9
IE1	6,2	2,8	11,4	3,5	11,4	5,7	14,2	32,9	8,0	Castilla y León	11,2	2,7	17,2	3,0	11,2	6,1	0,0	25,9	7,9
IE2	7,8	3,0	8,2	3,0	20,0	3,6	13,3	33,4	4,8	Resto	13,4	2,1	10,4	2,1	11,8	9,1	12,8	27,8	5,1
Core TC adultos	9,5	1,0	12,5	3,8	8,7	11,9	17,4	21,2	8,2										
RCH	7,9	2,9	11,0	3,7	12,2	7,0	17,1	26,0	7,8										

El especial de TVG es el más competitivo entre las cadenas autonómicas seguido por los de TV3 y ETB 2

Especiales sobre las elecciones en las cadenas autonómicas
Domingo 28 de mayo de 2023 | Total Individuos

	Programa	Fecha	Hora Inicio	Hora fin	Duración	AM(000)	Cuota	MAA(000)	FidM
C.SUR	28M ANDALUCIA DECIDE:ELECCIONES MUNICIPALES	28/05/2023	19:31:17	24:15:30	284	339	13,7	1.920	17,6
TV3	E23:EL COMPTE ENRERE:ELECCIONS MUNICIPALS	28/05/2023	18:30:06	19:44:25	74	122	8,8	413	29,5
	E23:EL SONDEIG:ELECCIONS MUNICIPALS	28/05/2023	19:49:26	20:37:13	48	262	16,1	537	48,7
	E23:ELS RESULTATS:ELECCIONS MUNICIPALS	28/05/2023	20:42:55	22:57:45	135	556	25,0	1.445	38,5
	E23:LES REACCIONS:ELECCIONS MUNICIPALS	28/05/2023	23:04:01	24:39:25	95	334	20,8	878	38,0
	E23:L'ANALISI:ELECCIONS MUNICIPALS	28/05/2023	24:44:59	25:30:58	46	89	12,5	173	51,5
3/24	E23:EL COMPTE ENRERE:ELECCIONS MUNICIPALS	28/05/2023	18:30:06	19:44:25	74	37	2,7	102	36,7
	E23:EL SONDEIG:ELECCIONS MUNICIPALS	28/05/2023	19:49:26	20:37:13	48	72	4,4	118	61,1
	E23:ELS RESULTATS:ELECCIONS MUNICIPALS	28/05/2023	20:42:55	22:57:45	135	80	3,6	260	30,6
	E23:LES REACCIONS:ELECCIONS MUNICIPALS	28/05/2023	23:04:01	24:39:25	95	43	2,7	152	28,3
	E23:L'ANALISI:ELECCIONS MUNICIPALS	28/05/2023	24:44:59	25:30:58	46	21	2,9	31	67,5
ETB1	M28	28/05/2023	19:41:07	25:14:01	333	13	2,4	165	8,0
	M28:HAUTESKUNDEAK	28/05/2023	25:14:01	26:00:05	46	2	1,3	15	14,1
ETB2	28M ELECCIONES	28/05/2023	19:10:37	25:08:53	358	116	21,0	699	16,6
TVG	ELECCIONS 28M	28/05/2023	19:45:05	25:10:20	325	194	26,0	877	22,1
TELEMADRID	28M:MADRID DECIDE	28/05/2023	18:59:51	25:08:23	369	183	10,3	1.110	16,5
LAOTRA	28M:MADRID DECIDE	28/05/2023	18:59:51	25:08:23	369	16	0,9	243	6,8
A PUNT	E23:28M,EL RESULTAT	28/05/2023	20:43:14	23:56:54	194	218	11,9	799	27,3
	E23:28M,L'ANALISI	28/05/2023	24:00:49	25:01:30	61	54	5,7	191	28,4
CMM	CASTILLA-LA MANCHA VOTA 28M	28/05/2023	19:44:59	25:46:40	362	85	15,1	565	15,1
TVCAN	28 MAYO:ESPECIAL ELECCIONES	28/05/2023	20:54:04	26:29:59	336	114	20,2	600	19,1
ARAGON TV	E28M	28/05/2023	19:30:05	19:59:05	29	42	14,9	77	54,9
	E28M SONDEO	28/05/2023	19:59:05	21:13:13	74	66	19,3	210	31,3
	E28M ESCRUTINIO	28/05/2023	21:13:13	24:34:28	201	77	20,5	332	23,1
TPA	ELECCIONES 28M	28/05/2023	21:00:32	24:40:15	220	61	18,1	234	25,9
TPA2	ELECCIONES 28M	28/05/2023	22:00:32	25:40:15	220	7	2,5	45	16,0
IB3	28M ELECCIONS 2023	28/05/2023	19:00:12	19:59:46	60	11	3,6	55	19,4
	28M ELECCIONS 2023:EL SONDEIG	28/05/2023	19:59:46	20:30:28	31	28	8,9	62	44,8
	28M ELECCIONS 2023	28/05/2023	20:42:02	25:33:48	292	47	16,5	249	19,1
LA 7TV	28M ELECCIONES AUTONOMICAS Y MUNICIPALES:ESPECIAL ELECCIONES	28/05/2023	19:00:17	25:19:17	379	48	12,5	347	13,7
La 7	E28M ELECCIONES MUNICIPALES EN CASTILLA Y LEON	28/05/2023	19:50:02	23:59:06	249	13	1,9	282	4,6

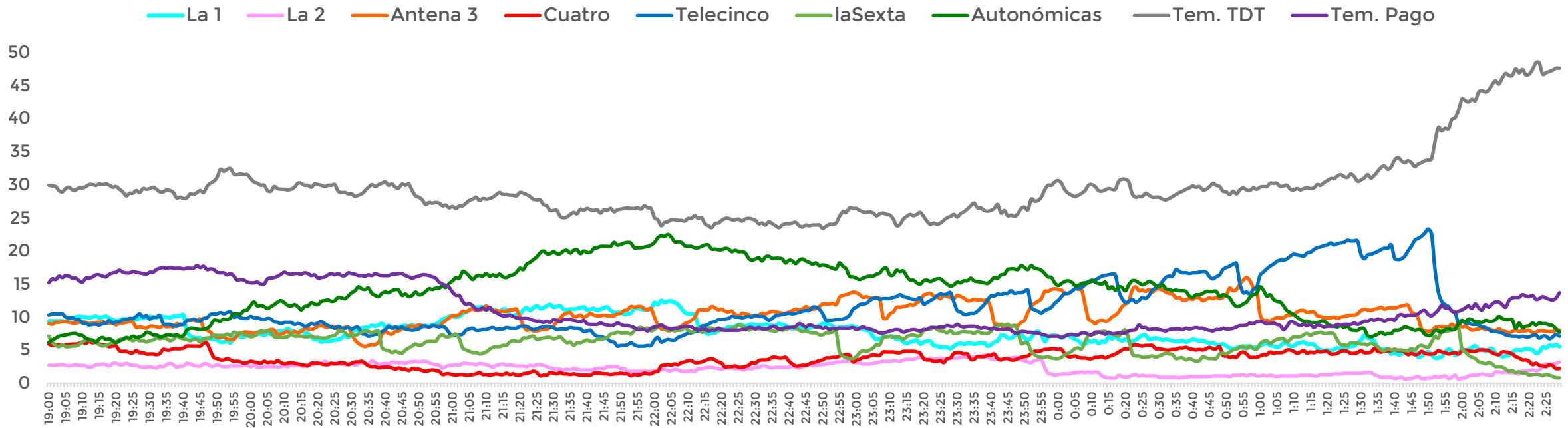
Elaboración GECA a partir de datos de Kantar Media

La cadenas autonómicas lideran la franja del prime time superando el 20% de cuota en varios tramos

El especial de La 1 pelea el liderato con el de Antena 3 en varios tramos hasta el inicio de 'Supervivientes: Conexión Honduras'. A partir del inicio del reality, Antena 3 y Telecinco batallan por el liderato hasta el final del especial sobre las elecciones de Antena 3

Minuto a minuto de la noche electoral en las cadenas generalistas

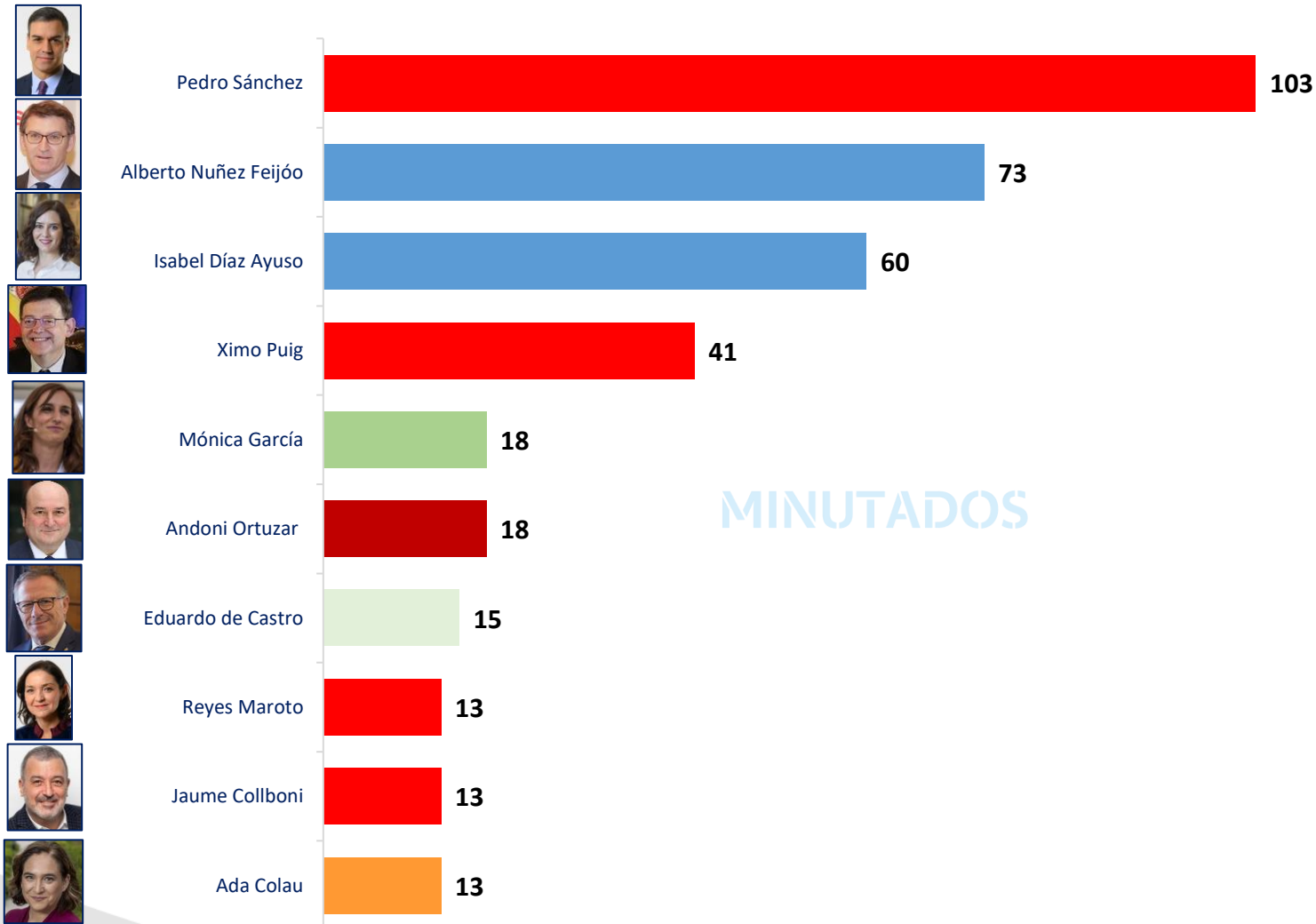
Domingo 28 de mayo de 2023 | Total España | Total Individuos



Cine	28M Tú decides: Elecciones autonómicas y municipales	28M Tú decides: Elecciones autonómicas y municipales	28: El análisis	Cine
Cine	Elecciones municipales y autonómicas mayo 2023	Elecciones municipales y autonómicas mayo 2023	Secretos de familia	
La Roca	ARV: Objetivo Elecciones: Las encuestas	ARV: Objetivo Elecciones: Los resultados	ARV: Objetivo Elecciones: El análisis	Pokerstars

Los diez políticos que más tiempo han aparecido en la TV generalista en las elecciones municipales y autonómicas de 2023.

Total minutos en informativos y programas de contenido informativo de los principales políticos más mencionados
Del lunes 22 al domingo 28 de mayo de 2023



Informativos:

La 1: Telediario 1 y 2 (laboral y fin de semana).
Antena 3: Antena 3 Noticias (laboral y fin de semana).
Telecinco: Informativos 15:00 y 21:00h (laboral y fin de semana).
laSexta: laSexta Noticias 14:00 y 20:00h (laboral y fin de semana)

Programas:

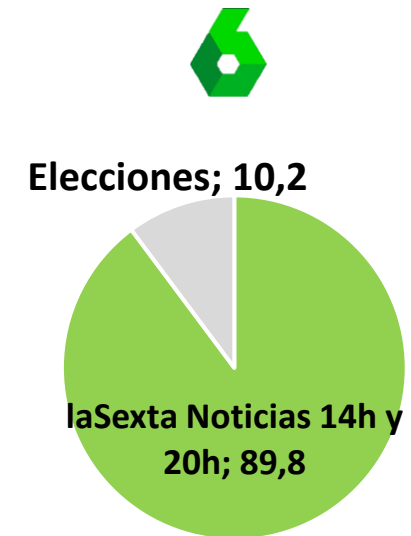
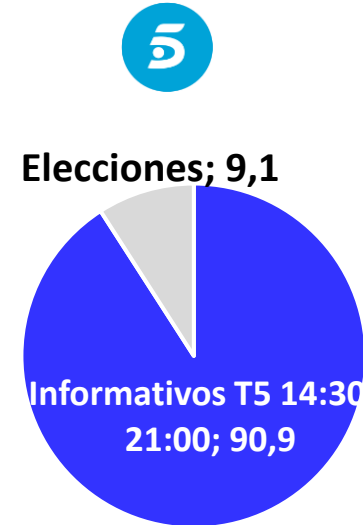
La hora de La 1
Hablando claro
Espejo Público
El hormiguero 3.0
Cuatro al día
Todo es mentira (+Bis)
Cuatro al día (PT y SB fin de semana)
En boca de todos
El programa de Ana Rosa
Ya es mediodía
Y ahora Sonsoles
Al rojo vivo
Más vale tarde
laSexta Xplica
Arusitys
La Roca
El Intermedio
laSexta Clave
Zapeando
El objetivo de Ana Pastor
laSexta Columna
Salvados

MINUTADOS

laSexta (10,2%), es la cadena que más ocupación ha ofrecido a la elecciones del 28M, en relación al tiempo que tienen sus informativos.

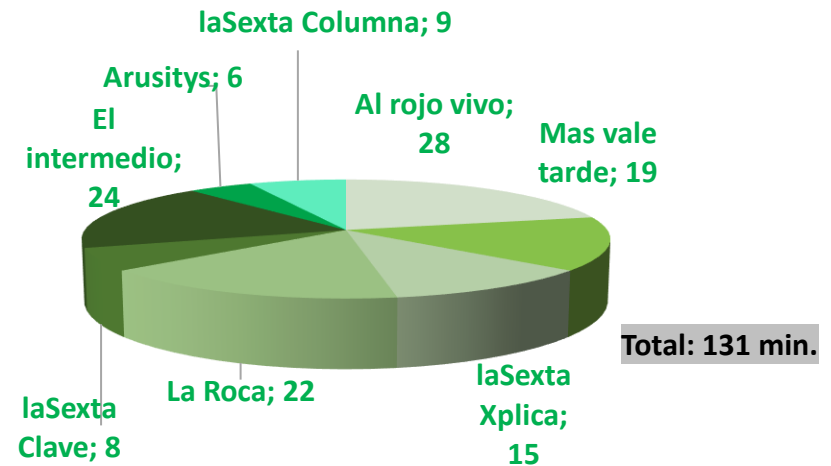

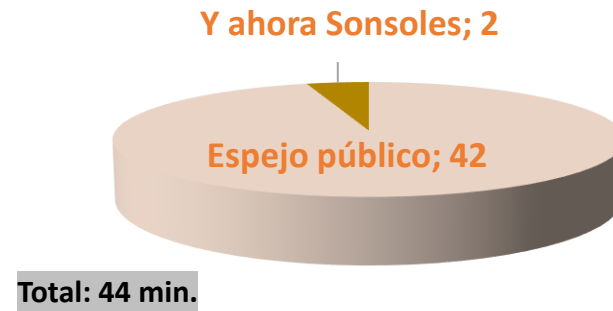
Antena 3, pese a ser el canal que más tiempo bruto ha dedicado al tener sus Noticias mayor duración, se queda en un 5,3% de ocupación en el total dedicado a este tema.

Porcentaje de ocupación que los informativos de las principales cadenas generalistas dedican a las elecciones autonómicas
Del lunes 22 al domingo 28 de mayo de 2023



Los programas con contenido informativo dedican 367 minutos a las elecciones, en esta última semana de campaña. El canal con más espacios de contenido informativo es laSexta con un total de 131 minutos.

Porcentaje de ocupación que los programas con contenido informativo de las principales cadenas generalistas dedican a las elecciones autonómicas
Del lunes 22 al domingo 28 de mayo de 2023



gecco