

# El Balance GECA Mayo 2023

geca

Fuente: Kantar.

Los datos incluyen invitados y segundas residencias.

# Antena 3 (13,5%) lidera por decimo noveno mes consecutivo creciendo seis décimas con respecto a abril (12,9%)

**Antena 3 (13,5%; +0,6)** mantiene su hegemonía sobre Telecinco (11,5%), que a pesar de crecer una décima este mes, anota su mes de mayo más bajo de la historia.

Por su parte, **La 1 (9,9%)**, es el canal que más crece en mayo. Mantiene la tercera posición del ranking a tan solo una décima de los dos dígitos y firma su tercer mejor mes de la temporada.

## Share (%) de las cadenas nacionales en abierto

Lunes-domingo | Total día | Total individuos | Total España

Rk.	Cadena	May 23	Dif. ant.
1	Antena 3	13,5	↑ 0,6
2	Telecinco	11,5	↑ 0,1
	Tem. Pago	10,5	↓ -0,6
3	La 1	9,9	↑ 0,9
	Autón.	8,4	↑ 0,2
4	laSexta	6,2	↑ 0,4
5	Cuatro	4,7	↓ -0,1
6	Energy	3,1	↔ 0,0
7	La 2	2,8	↑ 0,2
8	FDF	2,6	↑ 0,1
9	Divinity	2,2	↓ -0,2
10	Nova	2,1	↔ 0,0
11	Trece	2,0	↔ 0,0
12	Neox	1,9	↓ -0,1
13	DMAX	1,5	↓ -0,1
14	Mega	1,5	↑ 0,1
15	BE MAD	1,4	↑ 0,1
16	Atreseries	1,4	↓ -0,2
17	Paramount Network	1,3	↔ 0,0
18	DKISS	1,1	↔ 0,0
19	GOL Play	1,0	↔ 0,0
20	24h	1,0	↔ 0,0
21	Clan	0,9	↔ 0,0
22	Boing	0,8	↓ -0,2
23	Ten	0,8	↔ 0,0
24	Teledeporte	0,7	↓ -0,1
25	Disney Channel	0,7	↔ 0,0
26	Real Madrid	0,5	↓ -0,1

# Las Temáticas TDT (29,0%) anotan su segundo mejor resultado de la temporada.

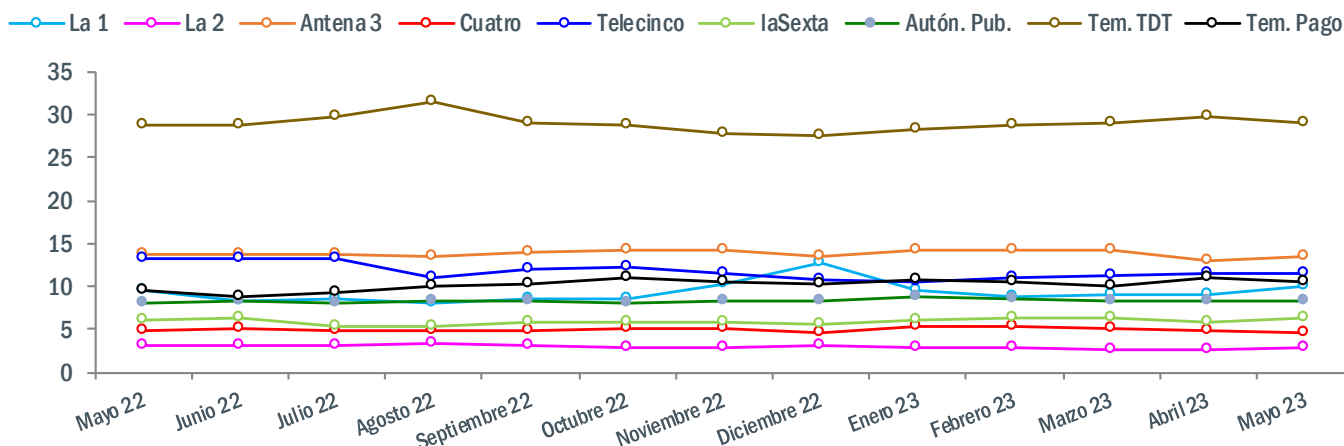
Las Temáticas de pago (10,5%; -0,6), son las que más descienden este mes, sin embargo registran su mejor mes de mayo de la historia.

Autónomicas públicas (8,4%), consiguen crecer sumando dos décimas con respecto a abril, y firman su mejor mes de mayo desde 2013 (8,8%).

laSexta (6,2%; +0,4) crece casi medio punto de share y supera la barrera del 6,0%, y Cuatro (4,7%; -0,1) desciende por tercer mes consecutivo, registrando el dato más bajo en mayo de su historia.

## Evolución mensual del share (%) de las cadenas nacionales

Lunes-domingo | Total día | Total individuos | Total España



	Mayo 22	Junio 22	Julio 22	Agosto 22	Septiembre 22	Octubre 22	Noviembre 22	Diciembre 22	Enero 23	Febrero 23	Mazo 23	Abril 23	Mayo 23
La 1	9,5	8,4	8,5	8,1	8,6	8,5	10,2	12,7	9,4	8,7	9,1	9,0	9,9
La 2	3,0	3,0	3,2	3,4	3,1	2,8	2,8	3,0	2,9	2,8	2,7	2,6	2,8
Antena 3	13,6	13,7	13,6	13,4	14,0	14,1	14,3	13,5	14,2	14,2	14,1	12,9	13,5
Cuatro	4,9	5,0	4,8	4,9	4,9	5,0	5,0	4,7	5,2	5,3	5,1	4,8	4,7
Telecinco	13,1	13,2	13,1	11,0	12,1	12,3	11,5	10,7	10,5	11,0	11,2	11,4	11,5
laSexta	6,0	6,3	5,3	5,2	5,9	5,7	5,8	5,5	6,0	6,2	6,3	5,8	6,2
Autón. Pub.	8,0	8,4	8,0	8,3	8,3	8,1	8,4	8,3	8,7	8,6	8,4	8,2	8,4
TDT	28,8	28,8	29,7	31,6	29,0	28,7	27,7	27,5	28,4	28,7	28,9	29,7	29,0
Tem. Pago	9,5	8,8	9,2	10,0	10,3	10,9	10,5	10,2	10,7	10,6	10,0	11,1	10,5

Los canales generalistas (48,5%), tras la bajada en abril, son el único grupo que crece junto a las Autonómicas Públicas (8,4%).

## Share (%) de la televisión en España por grupos de cadenas

Lunes-domingo | Total día | Total individuos | Total España

Rk.	Operador	May2023	Dif. ant.
1	Generalistas	48,5	↑ 1,8
2	TDT	29,0	↓ -0,7
3	Tv Pago	10,5	↓ -0,6
4	Autón. Pub.	8,4	↑ 0,2
5	Otras	2,9	↓ -0,7

Atresmedia (29,5%) recupera el liderazgo gracias sus canales principales. RTVE (15,2%) es el operador que más asciende sumando casi un punto de share.

## Share (%) de los Operadores de televisión nacional en abierto

Lunes-domingo | Total día | Total individuos | Total España

Rk.	Operador	May23	Dif. ant.
1	Atresmedia	26,5	↑ 0,6
2	Mediaset	26,2	↓ -0,3
3	RTVE	15,2	↑ 0,9
4	Vevo TV	2,5	↓ -0,1
5	Net TV	2,0	↔ 0,0

‘Eurovisión’ se corona líder en mayo congregando una media de 4.079.000 espectadores en sus tres emisiones.

‘El Hormiguero’ continúa siendo la propuesta de entretenimiento más seguida, con una media de 2.270.000 espectadores y el 16,0% de cuota.

La competición de ‘Tenis: Masters 1000’ de La 1, se cuela en el Top 10 de las emisiones más vistas con casi los 2.000.000 de espectadores.

## Ranking de los 25 programas más vistos en el mes

Lunes-domingo | Total día | Total individuos | Total España

Rk.	Cadena	Programa	Emis.	Hora	Dur.	Miles	Share
1	La 1	EUROVISION	3	20:58	214	4.079	33,0
2	Antena 3	EL HORMIGUERO 3.0	19	21:53	59	2.270	16,0
3	Antena 3	ANTENA 3 NOTICIAS 2	23	21:05	31	2.210	18,9
4	Antena 3	ANTENA 3 NOTICIAS 1	23	14:59	38	2.184	20,9
5	Antena 3	ANTENA 3 NOTICIAS 1 FIN DE SEMANA	8	14:59	37	1.987	19,8
6	Antena 3	PASAPALABRA	23	20:05	59	1.944	20,5
7	La 1	TENIS: MASTERS 1000	2	17:26	122	1.876	19,0
8	Antena 3	TU CARA ME SUENA	4	22:28	166	1.806	17,9
9	Telecinco	SUPERVIVIENTES: PERDIDOS EN HONDURAS	4	22:10	219	1.696	18,1
10	Antena 3	LA RULETA DE LA SUERTE	23	13:53	65	1.676	21,1
11	Antena 3	MASK SINGER: ADIVINA QUIEN CANTA	4	23:02	109	1.656	17,3
12	Antena 3	TU CARA ME SUENA: CALENTANDO MOTORES	4	21:59	28	1.589	12,9
13	Telecinco	SUPERVIVIENTES: CONEXION HONDURAS	4	22:07	223	1.528	15,5
14	Telecinco	SUPERVIVIENTES: TIERRA DE NADIE	5	22:10	219	1.441	14,9
15	La 1	TELEDIARIO FIN DE SEMANA 2	8	20:58	36	1.422	12,1
16	Telecinco	INFORMATIVOS TELECINCO 15:00	23	15:00	37	1.393	13,3
17	Antena 3	ELECCIONES MUNICIPALES AUTONOMICAS MAYO 2023	2	20:37	152	1.369	10,6
18	Antena 3	LA RULETA DE LA SUERTE (REPETICION FIN DE SEMANA)	8	13:55	63	1.345	17,2
19	Antena 3	ANTENA 3 NOTICIAS 2 FIN DE SEMANA	7	20:59	38	1.342	11,9
20	La 1	MASTERCHEF	10	22:38	161	1.334	13,7
21	Telecinco	VIERNES DELUXE	3	22:11	218	1.302	13,8
22	Antena 3	LA VOZ KIDS	3	22:16	170	1.275	11,9
23	Telecinco	SUPERVIVIENTES: PERDIDOS EN HONDURAS. ULTIMA HORA	5	22:10	50	1.273	9,1
24	Antena 3	MULTICINE DEL SABADO	4	15:59	105	1.267	12,5
25	Antena 3	HERMANOS	10	23:02	103	1.252	12,3

# La final de la Copa del Rey entre el Real Madrid y Osasuna es lo más visto en mayo con más de cinco millones de espectadores.

Junto a la retransmisión de fútbol, las **votaciones de 'Eurovisión'** son las únicas emisiones que superan los 5.000.0000 de espectadores.

**Antena 3**, es el canal con más emisiones en el ranking (19), con **'Antena 3 Noticias', 'El Hormiguero 3.0'** y **'Pasapalabra'**.

## Ranking de las 25 emisiones más vistas en el mes

Lunes-domingo | Total día | Total individuos | Total España

Rk.	Cadena	Programa	Fecha	Hora	Dur.	Miles	Share
1	La 1	FUTBOL:COPA DEL REY / R.MADRID-OSASUNA	6-may.	22:02	114	5.326	39,5
2	La 1	EUROVISION:VOTACIONES	13-may.	23:37	96	5.134	47,6
3	La 1	EUROVISION	13-may.	21:00	254	4.839	39,7
4	La 1	LA GRAN NOCHE DE EUROVISION	13-may.	20:55	258	4.796	39,5
5	La 1	POST TENIS:MASTERS 1000 / C.ALCARAZ-J.L.STRUFF:MADRID	7-may.	21:07	9	3.156	25,8
6	La 1	PREVIO FUTBOL:COPA DEL REY / R.MADRID-OSASUNA	6-may.	21:30	32	2.849	24,8
7	Antena 3	EL HORMIGUERO / LEO HARLEM	22-may.	21:53	59	2.742	18,8
8	Antena 3	EL HORMIGUERO / CHANEL	30-may.	21:53	60	2.693	18,4
9	Antena 3	ANTENA 3 NOTICIAS 2	30-may.	21:04	31	2.628	21,3
10	Antena 3	ANTENA 3 NOTICIAS 2	29-may.	21:03	31	2.600	20,8
11	Antena 3	EL HORMIGUERO / ENRIQUE PONCE Y ANA SORIA	23-may.	21:53	59	2.554	17,4
12	Antena 3	EL HORMIGUERO / FRANK CUESTA	31-may.	21:54	59	2.551	18,3
13	Antena 3	EL HORMIGUERO / ONA CARBONELL	29-may.	21:53	58	2.488	17,3
14	Antena 3	ANTENA 3 NOTICIAS 2	11-may.	21:06	31	2.475	20,8
15	Antena 3	EL HORMIGUERO / ESTHER CAÑADAS	11-may.	21:55	59	2.457	17,5
16	Antena 3	ANTENA 3 NOTICIAS 2	18-may.	21:05	31	2.449	19,9
17	Antena 3	ANTENA 3 NOTICIAS 1 FIN DE SEMANA	27-may.	14:59	38	2.415	23,2
18	Antena 3	ANTENA 3 NOTICIAS 2	23-may.	21:04	31	2.396	19,0
19	Antena 3	ANTENA 3 NOTICIAS 1	31-may.	14:59	39	2.388	22,6
20	Antena 3	EL HORMIGUERO / HOMBRES G	25-may.	21:53	62	2.354	17,0
21	Antena 3	ANTENA 3 NOTICIAS 1	29-may.	14:59	39	2.345	21,4
22	Antena 3	ANTENA 3 NOTICIAS 2	22-may.	21:03	31	2.333	18,5
23	Antena 3	ANTENA 3 NOTICIAS 2	8-may.	21:04	31	2.322	20,5
24	Antena 3	ANTENA 3 NOTICIAS 1	22-may.	14:59	38	2.310	20,0
25	Antena 3	PASAPALABRA	30-may.	20:12	52	2.300	22,1

# El deporte destaca en el ranking de las emisiones más seguida de TDT, ocupando los seis primeros puestos con más de 500.000 espectadores.

**FDF** consigue situarse en el décimo puesto del ranking con la película “Fast & Furious 7”. El resto de puestos son ocupados por la ficción de Energy, principalmente.

## Ranking de las 25 emisiones más vistas en el mes en las temáticas en abierto

Lunes-domingo | Total día | Total individuos | Total España

Rk.	Cadena	Programa	Fecha	Hora	Dur.	Miles	Share
1	<b>GOL Play</b>	FUTBOL:LIGA ESPAÑOLA / ATH.BILBAO-R.BETIS	4-may.	22:02	116	694	5,4
2	Teledporte	TENIS:MASTERS 1000 / C.ALCARAZ-K.KHACHANOV:MADRID	3-may.	16:12	111	637	7,0
3	Teledporte	TENIS:MASTERS 1000 / C.ALCARAZ-A.ZVEREV:MADRID	2-may.	16:18	76	595	6,2
4	Teledporte	POST TENIS:MASTERS 1000 / C.ALCARAZ-A.ZVEREV:MADRID	2-may.	17:33	6	582	6,6
5	<b>GOL Play</b>	FUTBOL:LIGA ESPAÑOLA / R.BETIS-RAYO VALLECANO	15-may.	21:02	116	528	3,9
6	Teledporte	ULTRA TRAIL SIERRA NEVADA RESUMEN / ULTRA SIERRA NEVADA	2-may.	17:02	6	495	5,3
7	Energy	THE ROOKIE / EL DIA DE LA MADRE	14-may.	22:41	45	487	3,6
8	Energy	FBI MOST WANTED / INCENDIARIO	29-may.	22:45	40	479	3,6
9	Energy	THE ROOKIE / PADRINO DE BODA	28-may.	22:30	41	476	3,1
10	<b>FDF</b>	CINE / FAST & FURIOUS 7	24-may.	22:40	140	469	4,7
11	Energy	C.S.I.MIAMI / PUNTO SIN RETORNO	3-may.	22:57	47	460	3,9
12	Energy	THE ROOKIE / SIMONE	7-may.	22:51	47	454	3,6
13	Energy	THE ROOKIE / UN DIA EN EL HOYO	14-may.	23:27	55	453	4,4
14	<b>GOL Play</b>	FUTBOL:LIGA ESPAÑOLA / R.BETIS-GETAFE	24-may.	22:01	115	449	3,5
15	Energy	C.S.I. / ANGELES CAIDOS	26-may.	22:47	44	445	3,7
16	Energy	MENTES CRIMINALES / BAJA TECNOLOGIA	23-may.	22:52	45	437	3,3
17	Energy	FBI MOST WANTED / HUYE,ESCONDETE,LUCHA	22-may.	22:44	40	437	3,3
18	Energy	FBI MOST WANTED / EMBAUCADORA	29-may.	23:25	45	432	4,1
19	Energy	THE ROOKIE / CIERRE DE EMERGENCIAS	21-may.	21:44	49	430	3,0
20	Trece	CINE / BANDOLERO	21-may.	18:39	111	427	4,2
21	Energy	THE ROOKIE / AMBAR	28-may.	21:39	51	426	2,7
22	Energy	FBI MOST WANTED / GLADIADOR	8-may.	22:51	45	426	3,4
23	Energy	THE ROOKIE / TRAIADORES	7-may.	21:57	54	425	3,0
24	Energy	FBI MOST WANTED / DEPORTE DE REYES	15-may.	22:46	39	424	3,2
25	<b>FDF</b>	CINE / FAST & FURIOUS 5	16-may.	22:39	136	423	4,0

# Liga de Campeones por M+ (0,43%) es la cadena de pago más competitiva con un ascenso de casi un punto gracias a los partidos de la final de la “Champions”.

Por el contrario, **LaLigaTV por M+ (0,34%)**, es el canal que más decrece en mayo con más de veinte décimas menos.

**FOX (0,31%)** es la primera cadena de Pago no deportiva del ranking, por tercer mes consecutivo.

## Share (%) de las cadenas de Pago

Lunes-domingo | Total día | Total individuos | Total España

Rk.	Cadena	May -23		Dif. ant.
1	Liga de Campeones por M+	0,43	↑	0,09
2	DAZN LaLiga	0,39	↓	-0,20
3	LaLigaTV por M+	0,34	↓	-0,22
4	FOX	0,31	↑	0,02
5	AXN	0,25	↓	-0,01
6	Calle 13	0,24	↑	0,03
7	Canal Hollywood	0,23	↑	0,01
8	Warner TV	0,22	↓	-0,02
9	Eurosport	0,19	↑	0,03
10	Comedy Central	0,18	↔	0,00
11	Historia	0,18	↑	0,04
12	#Vamos por M+	0,16	↑	0,01
13	DAZN F1	0,16	↑	0,06
14	Somos	0,13	↔	0,00
15	#0 por M+	0,12	↓	-0,01
16	AMC Break	0,12	↔	0,00
17	DAZN 1	0,11	↔	0,00
18	TCM	0,11	↔	0,00
19	Discovery	0,10	↔	0,00
20	AMC	0,10	↓	-0,03
21	National Geographic	0,10	↑	0,01
22	AXN Movies	0,10	↓	-
23	Canal Cocina	0,09	↔	0,00
24	XTRM	0,09	↓	-0,01
25	SyFy	0,09	↓	-0,02



# La semifinal de Champions entre el Manchester City y Real Madrid es la emisión más vista del pago en mayo con 1.815.000 espectadores y 13,4% de cuota de pantalla.

La emisión no deportiva más vista en pago con 123.000 espectadores es para la película “El retorno del Jedi” emitida el lunes 1 de mayo en Fox.

## Ranking de las 25 emisiones más vistas en el mes en las temáticas de pago

Lunes-domingo | Total día | Total individuos | Total España

Rk.	Cadena	Programa	Fecha	Hora	Dur.	Miles	Share
1	Liga de Campeones por M+	FUTBOL:CHAMPIONS LEAGUE / MANCHESTER CITY-R.MADRID	17-may.	21:01	109	1.815	13,4
2	Liga de Campeones por M+	FUTBOL:CHAMPIONS LEAGUE / R.MADRID-MANCHESTER CITY	9-may.	21:02	111	1.769	12,9
3	Liga de Campeones por M+	PENALTIS FUTBOL:EUROPA LEAGUE / SEVILLA-ROMA	31-may.	23:51	12	1.052	10,2
4	Liga de Campeones por M+	PRORROGA FUTBOL:EUROPA LEAGUE / SEVILLA-ROMA	31-may.	22:59	52	944	7,9
5	LaLigaTV por M+	FUTBOL:LIGA ESPAÑOLA / ESPANYOL-BARCELONA	14-may.	21:00	109	930	6,9
6	DAZN F1	FORMULA 1 / G.P.MIAMI	7-may.	21:33	88	919	6,6
7	Liga de Campeones por M+	FUTBOL:EUROPA LEAGUE / SEVILLA-ROMA	31-may.	21:00	119	860	6,6
8	LaLigaTV por M+	FUTBOL:LIGA ESPAÑOLA / R.SOCIEDAD-R.MADRID	2-may.	22:01	115	828	6,3
9	Liga de Campeones por M+	PRORROGA FUTBOL:EUROPA LEAGUE / SEVILLA-JUVENTUS	18-may.	22:52	44	815	6,3
10	DAZN F1	FORMULA 1 / G.P.MONACO	28-may.	15:03	109	787	7,4
11	DAZN LaLiga	FUTBOL:LIGA ESPAÑOLA / BARCELONA-R.SOCIEDAD	20-may.	21:02	114	771	6,8
12	DAZN LaLiga	FUTBOL:LIGA ESPAÑOLA / R.MADRID-GETAFE	13-may.	21:02	113	741	5,8
13	DAZN LaLiga	FUTBOL:LIGA ESPAÑOLA / BARCELONA-OSASUNA	2-may.	19:32	111	671	7,2
14	Liga de Campeones por M+	FUTBOL:EUROPA LEAGUE / SEVILLA-JUVENTUS	18-may.	21:00	112	614	4,6
15	DAZN LaLiga	FUTBOL:LIGA ESPAÑOLA / R.VALLADOLID-BARCELONA	23-may.	22:00	113	583	4,3
16	DAZN LaLiga	FUTBOL:LIGA ESPAÑOLA / SEVILLA-R.MADRID	27-may.	19:02	117	566	6,4
17	LaLigaTV por M+	FUTBOL:LIGA ESPAÑOLA / VALENCIA-R.MADRID	21-may.	18:32	122	564	5,5
18	DAZN LaLiga	FUTBOL:LIGA ESPAÑOLA / SEVILLA-R.BETIS	21-may.	21:00	114	546	4,0
19	Liga de Campeones por M+	FUTBOL:CHAMPIONS LEAGUE / INTER-MILAN	16-may.	21:00	112	544	4,1
20	Liga de Campeones por M+	POST FUTBOL:EUROPA LEAGUE / SEVILLA-ROMA	31-may.	0:03	35	497	6,0
21	Liga de Campeones por M+	FUTBOL:EUROPA LEAGUE / JUVENTUS-SEVILLA	11-may.	21:00	117	467	3,5
22	LaLigaTV por M+	FUTBOL:LIGA ESPAÑOLA / R.MADRID-RAYO VALLECANO	24-may.	19:31	111	441	4,6
23	Liga de Campeones por M+	FUTBOL:CHAMPIONS LEAGUE / MILAN-INTER	10-may.	21:00	115	438	3,4
24	Liga de Campeones por M+	POST FUTBOL:EUROPA LEAGUE / SEVILLA-JUVENTUS	18-may.	23:36	13	426	3,9
25	DAZN LaLiga	FUTBOL:LIGA ESPAÑOLA / BARCELONA-MALLORCA	28-may.	19:00	112	371	3,2

TVG (11,3%) es el canal autonómico que más crece en mayo sumando casi un punto y medio de share (+1,3). Se sitúa en segundo lugar por detrás de TV3 (13,9%;+0,3). Aragón (11,0%), completa el podio restando más de un punto con respecto a abril (12,1%).

## Share (%) de las cadenas AUTONÓMICAS

Lunes-domingo | Total día | Total individuos

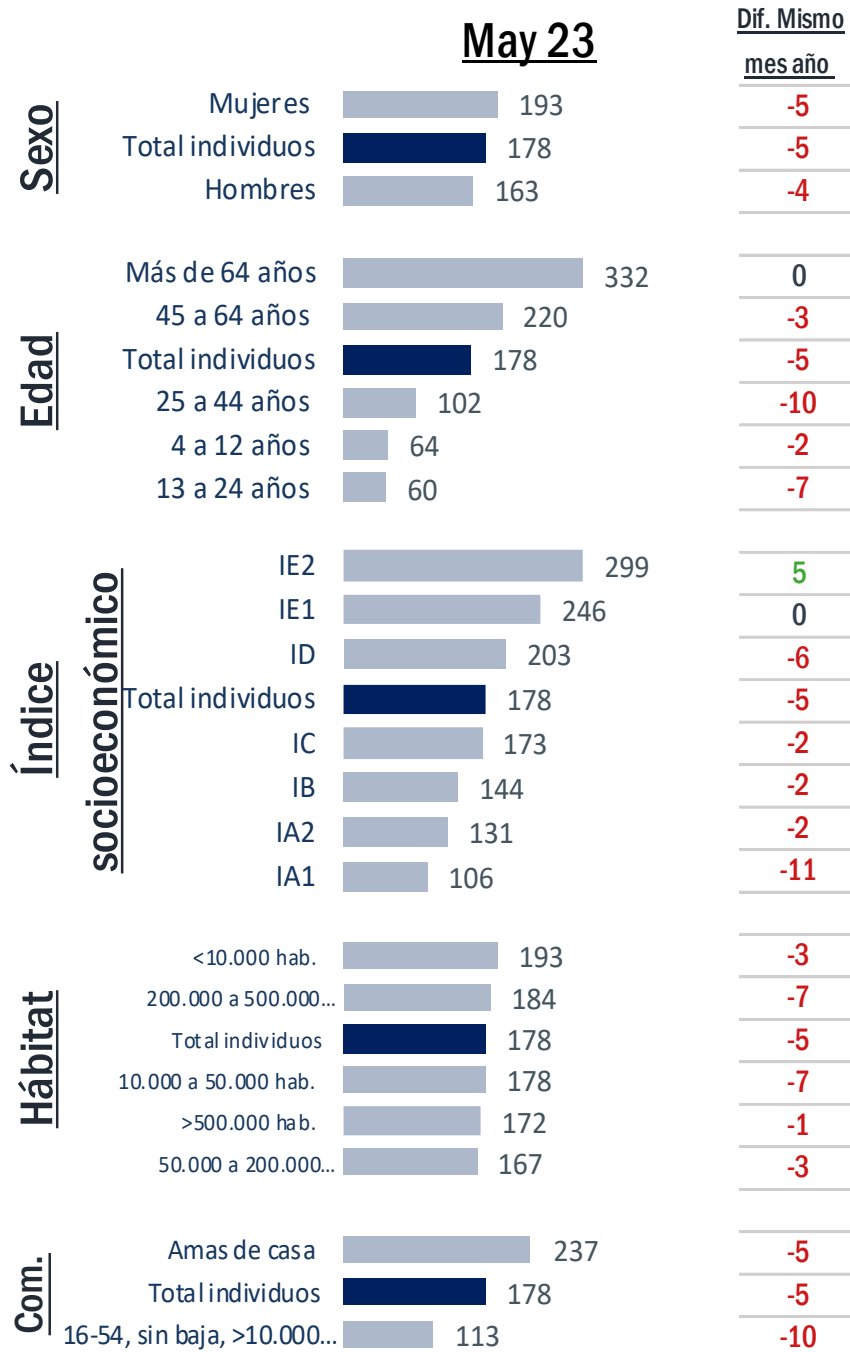
Rk.	Cadena	may.-23	Dif. ant.
1	TV3	13,9	↑ 0,3
2	TVG	11,3	↑ 1,3
3	Aragón TV	11,0	↓ -1,1
4	Canal Sur	9,6	↑ 0,3
5	ETB2	8,9	↑ 0,4
6	CMM	6,7	↑ 0,5
7	TV Canaria	5,9	↑ 0,9
8	C. Extrem. TV	5,8	↔ 0,0
9	TPA	5,7	↓ -0,8
10	Telemadrid	5,5	↑ 0,2
11	IB3	5,4	↑ 0,8
12	La 7TV	4,2	↔ 0,0
13	À Punt	3,2	↑ 0,3
14	ETB1	2,2	↑ 0,1
15	3/24	1,2	↑ 0,1
16	La 7	1,1	↓ -0,3
17	Esport3	1,0	↔ 0,0
18	La 8	1,0	↓ -0,3
19	TVG2	0,9	↓ -0,1
20	TPA2	0,9	↓ -0,4
21	LaOtra	0,8	↓ -0,1
22	Super3/33	0,6	↔ 0,0
23	AND-TV	0,3	↔ 0,0
24	ETB3	0,2	↔ 0,0

(\*) Share de cada autonómica en base a su ámbito correspondiente.

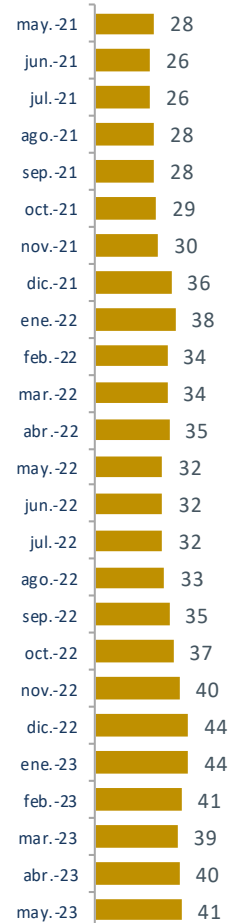
# Se registra el mes de mayo de menor consumo televisivo de la historia, con 178 minutos de media. Baja 5 minutos con respecto a mayo de 2022.

## Minutos de consumo de la televisión en España

Lunes-domingo | Total día | Total individuos | Total España



### Evolución del Consumo No TV



El consumo No TTV (41) asciende después de tres meses de bajada. Supera en un minuto al mes anterior (40').

‘MasterChef’ se convierte en lo más seguido en diferido con nueve entregas a la cabeza del ranking.

‘La Promesa’ es la ficción más vista fuera del lineal

La retransmisión de ‘Fórmula 1: G.P Miami’ se posiciona como la única emisión deportiva en el ranking de las emisiones más vistas en diferido en mayo.

## Ranking de las 25 emisiones con más Timeshift en el mes

Lunes-domingo | Total día | Total individuos | Total España

Rk.	Cadena	Programa	Fecha	Hora	Dur.	Miles lineal	Miles dif.	Miles total	% Incremento
1	La 1	MASTERCHEF	16-may.	22:40	167	1.229	<b>501</b>	1.730	41%
2	La 1	MASTERCHEF	2-may.	22:39	161	1.262	<b>462</b>	1.724	37%
3	La 1	MASTERCHEF	15-may.	22:39	159	1.518	<b>458</b>	1.976	30%
4	La 1	MASTERCHEF	9-may.	22:39	177	1.155	<b>442</b>	1.597	38%
5	La 1	MASTERCHEF	23-may.	22:39	156	1.250	<b>440</b>	1.690	35%
6	La 1	MASTERCHEF	8-may.	22:38	162	1.434	<b>437</b>	1.871	30%
7	La 1	MASTERCHEF	22-may.	22:38	151	1.516	<b>418</b>	1.935	28%
8	La 1	MASTERCHEF	29-may.	22:37	154	1.460	<b>386</b>	1.845	26%
9	La 1	MASTERCHEF	1-may.	22:37	165	1.341	<b>382</b>	1.723	28%
10	La 1	LA PROMESA	18-may.	16:30	59	1.076	<b>319</b>	1.395	30%
11	La 1	LA PROMESA	3-may.	16:30	61	1.054	<b>316</b>	1.370	30%
12	La 1	LA PROMESA	17-may.	16:31	58	1.117	<b>311</b>	1.428	28%
13	La 1	LA PROMESA	4-may.	16:29	62	1.021	<b>304</b>	1.325	30%
14	La 1	LA PROMESA	19-may.	16:31	62	1.111	<b>303</b>	1.414	27%
15	La 1	4 ESTRELLAS	4-may.	22:38	43	1.107	<b>297</b>	1.405	27%
16	La 1	LA PROMESA	2-may.	16:30	60	984	<b>297</b>	1.282	30%
17	Antena 3	MASK SINGER:ADIVINA QUIEN CANTA	10-may.	23:01	103	1.781	<b>294</b>	2.074	16%
18	La 1	4 ESTRELLAS	2-may.	21:51	47	1.224	<b>290</b>	1.515	24%
19	La 1	4 ESTRELLAS	10-may.	21:50	47	1.112	<b>288</b>	1.400	26%
20	La 1	LOS PACIENTES DEL DOCTOR GARCIA / ADRIAN	3-may.	22:38	61	671	<b>286</b>	957	43%
21	La 1	4 ESTRELLAS	3-may.	21:51	47	1.110	<b>285</b>	1.396	26%
22	La 1	LA PROMESA	16-may.	16:31	62	1.097	<b>281</b>	1.378	26%
23	La 1	LA PROMESA	12-may.	16:30	58	1.042	<b>278</b>	1.320	27%
24	Dazn F1	FORMULA 1 / G.P.MIAMI	7-may.	21:33	88	919	<b>278</b>	1.197	30%
25	Antena 3	TU CARA ME SUENA	26-may.	22:24	168	1.820	<b>277</b>	2.097	15%



Ctra. Fuencarral-Alcobendas, nº 24  
28049 Madrid  
ESPAÑA  
Tel.: (+34) 91 728 57 80

[www.geca.es](http://www.geca.es)