

El Balance GECA Agosto 2024

geca

Fuente: Kantar.

Los datos incluyen invitados y segundas residencias.

Antena 3 (11,1%) recupera el liderazgo compartido con La 1 (11,1%).

Las temáticas de Pago superan en una décima (**11,2%**) a las dos favoritas en el mes: **Antena 3 y La 1**, que empatan en la primera posición con ambos descensos. El primer canal de Atresmedia resta cuatro décimas y registra su dato mensual más bajo desde julio de 2020 (11,1%). Por su parte, el canal público desciende más de tres puntos siendo el canal que más baja en Agosto (-3,5).

Telecinco (8,6%; -1,1) completa el podio de las cadenas generalistas con mínimo histórico.

Share (%) de las cadenas nacionales en abierto

Lunes-domingo | Total día | Total individuos | Total España

Rk.	Cadena	Ago 24		Dif. ant.
	Tem. Pago	11,2	↑	1,4
1	Antena 3	11,1	↓	-0,4
2	La 1	11,1	↓	-3,5
3	Telecinco	8,6	↓	-1,1
	Autón.	7,3	↑	0,2
4	laSexta	5,4	↔	0,0
5	Cuatro	5,2	↑	0,4
6	La 2	2,9	↑	0,1
7	FDF	2,8	↑	0,2
8	Energy	2,5	↑	0,2
9	Nova	2,5	↑	0,3
10	Trece	2,1	↑	0,2
11	Teledeporte	2,1	↑	0,6
12	Divinity	2,1	↑	0,2
13	Atreseries	2,1	↓	-0,1
14	BE MAD	2,0	↑	0,3
15	Neox	2,0	↑	0,2
16	DMAX	1,7	↑	0,1
17	Paramount Network	1,5	↑	0,1
18	DKISS	1,4	↑	0,1
19	Ten	1,4	↑	0,1
20	Mega	1,4	↑	0,1
21	24h	1,0	↔	0,0
22	GOL Play	0,9	↑	0,2
23	Boing	0,9	↑	0,1
24	Disney Channel	0,9	↑	0,1
25	Clan	0,8	↑	0,1
26	Real Madrid	0,7	↑	0,1

El dominio entre las cadenas del conjunto de TDT es para **FDF (2,8%)** por tercer mes consecutivo, sumando dos décimas con respecto a julio e igualando su mejor cuota de pantalla en el año.

Teledeporte (2,1%) continúa siendo el canal temático en abierto que más crece en agosto sumando seis décimas gracias a los Juegos Paralímpicos.

Destaca **Ten (1,4%; +0,1)** al igualar su récord mensual en su trayectoria.

Las Temáticas de pago (11,2%) registran el segundo mejor mes de su historia

El conjunto de **temáticas de pago** supera a todos los canales en el ranking, experimentando el mayor incremento en el mes al sumar 1,4 puntos.

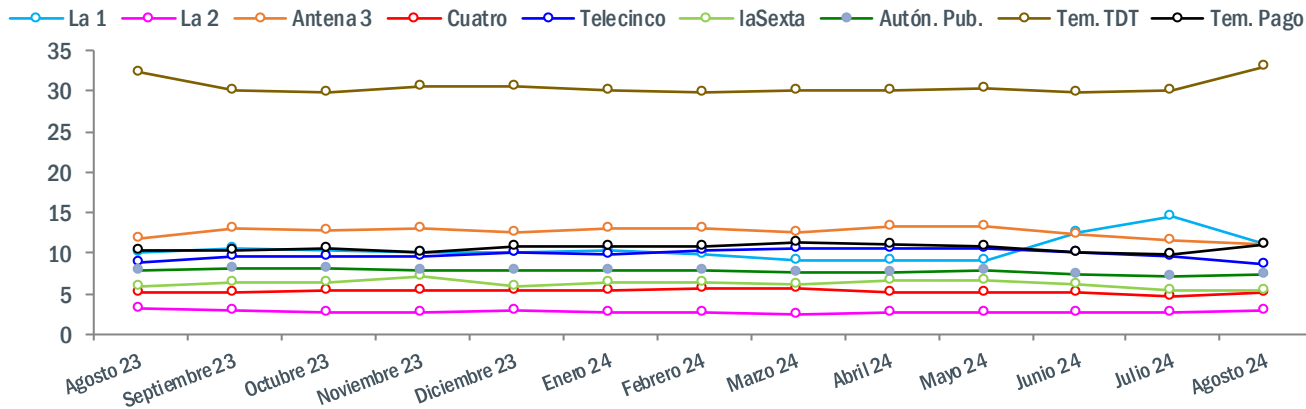
Las **temáticas en abierto** (33,0%) ascienden tres puntos e igualan su cuarto mejor dato en su trayectoria, después de anotarlo en agosto de 2016 (33,0%).

Por su parte, los **canales autonómicos públicos** (7,3%) se recuperan ligeramente sumando dos décimas con respecto a julio. Sin embargo, anotan su segundo peor mes en el año.

Mientras **La 2** destaca al registrar un 2,9% de cuota de pantalla, batiendo su récord mensual en el año 2024.

Evolución mensual del share (%) de las cadenas nacionales

Lunes-domingo | Total día | Total individuos | Total España



	Agosto 23	Septiembre 23	Octubre 23	Noviembre 23	Diciembre 23	Enero 24	Febrero 24	Marzo 24	Abril 24	Mayo 24	Junio 24	Julio 24	Agosto 24
La 1	10,2	10,5	10,4	10,0	10,0	10,4	9,8	9,2	9,1	9,1	12,7	14,6	11,1
La 2	3,2	2,9	2,8	2,7	2,9	2,8	2,6	2,5	2,6	2,6	2,8	2,8	2,9
Antena 3	11,9	13,0	12,9	13,0	12,7	13,0	13,1	12,6	13,4	13,3	12,4	11,5	11,1
Cuatro	5,3	5,3	5,4	5,5	5,4	5,5	5,6	5,6	5,2	5,2	5,1	4,8	5,2
Telecinco	9,0	9,6	9,7	9,7	10,0	9,9	10,3	10,6	10,7	10,5	10,0	9,7	8,6
laSexta	5,8	6,4	6,5	7,1	6,0	6,3	6,4	6,2	6,7	6,6	6,2	5,4	5,4
Autón. Pub.	8,0	8,2	8,2	8,0	7,9	8,0	8,0	7,7	7,7	7,9	7,4	7,1	7,3
TDT	32,3	30,0	29,9	30,5	30,7	30,0	29,9	30,0	30,2	30,3	29,9	30,0	33,0
Tem. Pago	10,4	10,3	10,5	10,0	10,9	10,8	10,8	11,4	11,0	10,9	10,0	9,8	11,2



Las cadenas TDT (3,0%) con las que más crecen en agosto sumando tres puntos, beneficiadas por el descenso de los canales generalistas (44,3%) que restan casi cinco puntos.

Share (%) de la televisión en España por grupos de cadenas

Lunes-domingo | Total día | Total individuos | Total España

Rk.	Operador	Ago 24		Dif. ant.
1	Generalistas	44,3	↓	-4,7
2	TDT	33,0	↑	3,0
3	Tv Pago	11,2	↑	1,4
4	Autón. Pub.	7,3	↑	0,2
5	Otras	3,6	↑	0,1

Atresmedia (24,3%; -0,1) mantiene su hegemonía y RTVE (17,9%; -2,8) es el operador que más desciende este mes, debido a que finalizan los Juegos Olímpicos.

Share (%) de los Operadores de televisión nacional en abierto

Lunes-domingo | Total día | Total individuos | Total España

Rk.	Operador	Mes en curso		Dif. ant.
1	Atresmedia	24,3	↓	-0,1
2	Mediaset	24,0	↑	0,2
3	RTVE	17,9	↓	-2,8
4	Vevo TV	2,7	↑	0,4
5	Net TV	2,3	↑	0,1

Con 2.929.000 espectadores en dos 'Prórrogas' de los 'Juegos Olímpicos', La 1 consigue el liderazgo en el mes.

'Antena 3 Noticias 1' vuelve a ser el informativo más visto del mes, reuniendo 1.734.000 espectadores de media.

Por su parte, el espacio de entretenimiento con más audiencia vuelve a ser 'La Ruleta de la Suerte' congregando 1.343.000 seguidores.

Ranking de los 25 programas más vistos en el mes

Lunes-domingo | Total día | Total individuos | Total España

Rk.	Cadena	Programa	Emis.	Hora	Dur.	Miles	Share
1	La 1	JUEGOS OLIMPICOS: FUTBOL (PRORROGA)	2	19:35	43	2.929	35,8
2	La 1	JUEGOS OLIMPICOS: TENIS	4	15:23	118	2.363	27,6
3	La 1	JUEGOS OLIMPICOS: FUTBOL	5	18:11	105	1.987	24,4
4	Antena 3	ANTENA 3 NOTICIAS 1	22	14:58	31	1.734	20,1
5	La 1	JUEGOS OLIMPICOS: FUTBOL FEMENINO	4	17:30	124	1.721	19,7
6	Antena 3	ANTENA 3 NOTICIAS 1 FIN DE SEMANA	9	14:59	37	1.465	17,7
7	La 1	JUEGOS OLIMPICOS: GIMNASIA ARTISTICA FEMENINO	2	18:09	38	1.352	17,2
8	Antena 3	LA RULETA DE LA SUERTE	22	13:53	64	1.343	19,8
9	La 1	JUEGOS OLIMPICOS: BALONCESTO 3X3 (FEMENINO)	3	17:22	22	1.287	16,8
10	La 1	JUEGOS OLIMPICOS: BOXEO	3	14:32	15	1.261	19,9
11	La 1	JUEGOS OLIMPICOS: WATERPOLO FEMENINO	2	14:42	73	1.255	15,7
12	Antena 3	ANTENA 3 NOTICIAS 2	22	21:04	31	1.221	15,3
13	La 1	JOOO PARIS	24	12:55	329	1.113	18,5
14	Antena 3	SUEÑOS DE LIBERTAD	21	15:52	57	1.109	12,6
15	Antena 3	PASAPALABRA	21	20:08	56	1.089	15,4
16	La 1	JUEGOS OLIMPICOS: ENTREGA DE MEDALLAS	1	17:06	14	1.087	13,6
17	La 1	PARIS, EN JUEGOS	9	21:18	52	1.083	12,8
18	La 1	CICLISMO: VUELTA A ESPAÑA (RETRANSMISION)	8	16:05	90	1.083	12,8
19	La 1	CICLISMO: VUELTA A ESPAÑA	8	16:04	101	1.068	12,7
20	Antena 3	LA RULETA DE LA SUERTE (REPETICION FIN DE SEMANA)	9	13:54	64	1.067	16,0
21	La 1	JUEGOS OLIMPICOS: VOLEIBOL PLAYA FEMENINO	3	15:42	51	1.054	15,2
22	La 1	JUEGOS OLIMPICOS: BADMINTON FEMENINO	3	13:01	59	1.025	21,9
23	La 1	GRAND PRIX DEL VERANO	5	22:11	139	1.025	12,2
24	La 1	JUEGOS OLIMPICOS: GOLF	4	13:21	23	1.013	15,5
25	La 1	JUEGOS OLIMPICOS: GIMNASIA ARTISTICA	2	14:02	92	994	15,8

La 1 es el gran protagonista en el ranking de las emisiones más vistas en agosto, liderando con la final de 'Tenis individual' en los Juegos Olímpicos con más de tres millones de espectadores.

La 1 es líder del Top 25 ocupando casi todas las posiciones con las últimas retransmisiones de 'Juegos Olímpicos', dejando cuatro plazas a **Antena 3** que posiciona en todas su informativo de mediodía 'Antena 3 Noticias 1'.

Ranking de las 25 emisiones más vistas en el mes

Lunes-domingo | Total día | Total individuos | Total España

Rk.	Cadena	Programa	Fecha	Hora	Dur.	Miles	Share
1	La 1	JJOO TENIS / N.DJOKOVIC-C.ALCARAZ:INDIVIDUAL	4-ago.	14:10	171	3.556	37,5
2	La 1	JJOO POST TENIS / N.DJOKOVIC-C.ALCARAZ:INDIVIDUAL	4-ago.	17:02	8	3.466	35,0
3	La 1	JJOO PRORROGA FUTBOL / FRANCIA-ESPAÑA	9-ago.	20:01	44	3.377	41,7
4	La 1	JJOO FUTBOL / FRANCIA-ESPAÑA	9-ago.	18:00	121	2.817	35,0
5	La 1	JJOO PENALTIS FUTBOL:FEMENINO / ESPAÑA-COLOMBIA	3-ago.	19:51	13	2.731	33,0
6	La 1	JJOO POST FUTBOL / FRANCIA-ESPAÑA	9-ago.	20:45	58	2.632	32,1
7	La 1	JJOO ATLETISMO:AMBOS	9-ago.	21:03	8	2.564	31,4
8	La 1	JJOO PARIS	4-ago.	14:00	444	2.467	27,9
9	La 1	JJOO PRORROGA FUTBOL:FEMENINO / ESPAÑA-COLOMBIA	3-ago.	19:09	42	2.459	29,7
10	La 1	JJOO FUTBOL / MARRUECOS-ESPAÑA	5-ago.	18:00	127	2.389	29,5
11	La 1	JJOO FUTBOL:FEMENINO / BRASIL-ESPAÑA	6-ago.	21:00	128	2.353	24,6
12	La 1	JJOO ATLETISMO / 100 M	4-ago.	21:45	13	2.289	23,6
13	La 1	JJOO ATLETISMO:AMBOS	3-ago.	20:17	86	2.236	29,1
14	La 1	JJOO PARIS	9-ago.	14:50	413	2.235	26,3
15	La 1	TELEDIARIO 2	6-ago.	21:51	9	2.141	22,0
16	La 1	JJOO TENIS / T.PAUL-C.ALCARAZ:INDIVIDUAL	1-ago.	14:30	119	2.107	22,2
17	La 1	JJOO ENTREGA DE MEDALLAS / TENIS	4-ago.	17:27	5	2.062	22,6
18	La 1	JJOO GOLF	4-ago.	17:19	27	1.976	21,6
19	La 1	PARIS,EN JUEGOS	4-ago.	21:44	46	1.966	19,9
20	Antena 3	ANTENA 3 NOTICIAS 1	27-ago.	14:58	30	1.910	21,5
21	La 1	JJOO PARIS	3-ago.	15:28	375	1.900	22,6
22	La 1	JJOO BALONCESTO 3X3:FEMENINO / ALEMANIA-ESPAÑA	5-ago.	22:05	22	1.898	18,3
23	Antena 3	ANTENA 3 NOTICIAS 1	29-ago.	14:58	29	1.882	21,6
24	Antena 3	ANTENA 3 NOTICIAS 1	26-ago.	14:58	31	1.869	21,4
25	Antena 3	ANTENA 3 NOTICIAS 1	28-ago.	14:58	30	1.865	21,5

Teledeporte domina el Top 25 de las emisiones más vistas en el conjunto de TDT gracias a los JJ00 de París 2024, alcanzando casi el millón de espectadores con 'Piragüismo femenino'.

Los encuentros del lunes 5 de agosto de Piragüismo, Salto y Gimnasia rítmica ocupan las cinco primeras emisiones más vistas en el ranking por encima de los 800.000 espectadores de media.

Ranking de las 25 emisiones más vistas en el mes en las temáticas en abierto

Lunes-domingo | Total día | Total individuos | Total España

Rk.	Cadena	Programa	Fecha	Hora	Dur.	Miles	Share
1	Teledeporte	JJ00 PIRAGUISMO:FEMENINO / KAYAK CROSS	5-ago.	15:34	8	915	9,5
2	Teledeporte	JJ00 PIRAGUISMO / KAYAK CROSS	5-ago.	15:50	6	887	9,2
3	Teledeporte	JJ00 SALTO:FEMENINO / PLATAFORMA 10 M	5-ago.	15:42	8	865	9,0
4	Teledeporte	JJ00 GIMNASIA ARTISTICA:FEMENINO / SUELO	5-ago.	14:53	40	844	9,1
5	Teledeporte	JJ00 SALTO:FEMENINO / PLATAFORMA 10 M	5-ago.	15:57	40	807	8,5
6	Teledeporte	JJ00 BOXEO / D.ABOUDOU MOINDZE-A.GHADFA DRISSI EL AISSAOUI:PESO SUPERPESADO	7-ago.	22:27	17	770	8,1
7	Teledeporte	JJ00 TAEKWONDO / -58 KG	7-ago.	21:05	13	767	9,0
8	Teledeporte	JJ00 ATLETISMO:AMBOS	5-ago.	19:01	206	698	8,1
9	Teledeporte	JJ00 NATACION ARTISTICA:FEMENINO(D) / EQUIPOS	7-ago.	22:09	6	691	7,3
10	Teledeporte	JJ00 ATLETISMO:AMBOS	7-ago.	18:46	199	644	8,1
11	Teledeporte	JJ00 ATLETISMO:AMBOS	6-ago.	19:33	134	638	8,1
12	Teledeporte	JJ00 TAEKWONDO / -58 KG	7-ago.	15:42	12	610	6,8
13	Teledeporte	JJ00 TAEKWONDO:FEMENINO / -49 KG	7-ago.	15:32	7	595	6,5
14	Teledeporte	JJ00 ATLETISMO:AMBOS	8-ago.	19:35	143	594	7,9
15	Teledeporte	JJ00 BALONMANO / ESPAÑA-CROACIA	4-ago.	21:00	90	594	6,3
16	Teledeporte	JJ00 BALONMANO / ALEMANIA-ESPAÑA	9-ago.	16:30	89	574	6,4
17	Teledeporte	JJ00 ATLETISMO:AMBOS	2-ago.	17:38	259	562	7,2
18	Teledeporte	JJ00 TAEKWONDO / -68 KG	8-ago.	20:50	17	562	7,5
19	Teledeporte	JJ00 REMO(D) / 2 SIN TIMONEL	2-ago.	15:56	8	557	6,0
20	Teledeporte	JJ00 PIRAGUISMO:FEMENINO(D) / K1 AGUAS BRAVAS	4-ago.	21:41	10	553	5,8
21	Teledeporte	JJ00 PARIS	2-ago.	17:28	297	546	6,9
22	Teledeporte	JJ00 NATACION:AMBOS	1-ago.	20:27	108	543	6,3
23	Teledeporte	JJ00 TENIS:FEMENINO / C.BUCSAY S.SORRIBES TORMO-M.ANDREEVA Y D.SHNAIDER:DOBLES	2-ago.	16:08	74	534	5,9
24	Teledeporte	JJ00 GIMNASIA RITMICA:FEMENINO(D) / ALL-AROUND GRUPOS	9-ago.	17:08	13	532	6,0
25	Teledeporte	JJ00 ESCALADA:FEMENINO(D) / VELOCIDAD	7-ago.	22:45	16	530	5,7

LaLiga TV por M+ (0,38%) es el canal más competitivo en pago, experimentando el mayor incremento en el mes al sumar 0,37 puntos. Le sigue Dazn LaLiga (0,34%) a tan solo cuatro centésimas.

AXN (0,23%; +0,03) es el canal no deportivo más visto ocupando la cuarta plaza en el ranking.

Share (%) de las cadenas de Pago

Lunes-domingo | Total día | Total individuos | Total España

Rk.	Cadena	Ago 24	Dif. ant.
1	LaLiga TV por M+	0,38	↑ 0,37
2	DAZN LaLiga	0,34	↑ 0,34
3	Eurosport	0,30	↑ 0,01
4	AXN	0,23	↑ 0,03
5	Canal Hollywood	0,23	↔ 0,00
6	Star Channel	0,22	↑ 0,02
7	Eurosport 2	0,21	↑ 0,07
8	Warner TV	0,18	↓ -0,04
9	Comedy Central	0,18	↑ 0,04
10	Movistar Plus+	0,18	↓ -0,03
11	Historia	0,15	↑ 0,02
12	Calle 13	0,13	↓ -0,01
13	TCM	0,11	↓ -0,01
14	National Geographic	0,10	↑ 0,01
15	Discovery	0,10	↑ 0,01
16	Somos	0,10	↑ 0,02
17	Canal Cocina	0,10	↑ 0,02
18	AMC	0,09	↑ 0,01
19	AXN Movies	0,09	↑ 0,02
20	Vamos por M+	0,09	↓ -0,01
21	Decasa	0,08	↓ -0,01
22	AMC Break	0,08	↔ 0,00
23	SyFy	0,08	↑ 0,01
24	DAZN F1	0,08	↓ -0,07
25	AMC CRIME	0,07	↑ 0,02

El encuentro de ‘Liga Española’ entre Las Palmas y el Real Madrid es lo más visto en pago con 901.000 espectadores de media, el 9,6% de la audiencia.

El regreso de ‘Fútbol. Liga Española’ domina el ranking ocupando las nueve primeras posiciones.

La película “Indiana Jones y la última cruzada” emitida por **Star Channel** es la emisión no deportiva más vista, obteniendo 79.000 espectadores y ocupando el puesto número 109º.

Ranking de las 25 emisiones más vistas en el mes en las temáticas de pago

Lunes-domingo | Total día | Total individuos | Total España

Rk.	Cadena	Programa	Fecha	Hora	Dur.	Miles	Share
1	LaLiga TV por M+	FUTBOL:LIGA ESPAÑOLA / LAS PALMAS-R.MADRID	29-ago.	21:33	113	901	9,6
2	DAZN LaLiga	FUTBOL:LIGA ESPAÑOLA / RAYO VALLECANO-BARCELONA	27-ago.	21:31	122	874	8,9
3	DAZN LaLiga	FUTBOL:LIGA ESPAÑOLA / MALLORCA-R.MADRID	18-ago.	21:32	117	753	8,3
4	DAZN LaLiga	FUTBOL:LIGA ESPAÑOLA / BARCELONA-ATH.BILBAO	24-ago.	19:02	119	701	10,3
5	LaLiga TV por M+	FUTBOL:LIGA ESPAÑOLA / R.MADRID-R.VALLADOLID	25-ago.	17:03	117	660	7,9
6	LaLiga TV por M+	FUTBOL:LIGA ESPAÑOLA / VILLARREAL-AT.MADRID	19-ago.	21:31	116	532	5,8
7	LaLiga TV por M+	FUTBOL:LIGA ESPAÑOLA / VALENCIA-BARCELONA	17-ago.	21:33	120	528	6,8
8	DAZN LaLiga	FUTBOL:LIGA ESPAÑOLA / AT.MADRID-GIRONA	25-ago.	21:32	117	515	5,5
9	LaLiga TV por M+	FUTBOL:LIGA ESPAÑOLA / BARCELONA-R.VALLADOLID	31-ago.	17:00	113	499	6,1
10	DAZN F1	FORMULA 1 / G.P.PAISES BAJOS	25-ago.	15:03	91	394	4,6
11	Liga de Campeones por M+	FUTBOL:SUPERCOPA EUROPA / R.MADRID-ATALANTA	14-ago.	21:00	110	379	4,6
12	Movistar Plus+	FUTBOL:SUPERCOPA EUROPA / R.MADRID-ATALANTA	14-ago.	21:00	110	344	4,1
13	DAZN LaLiga	FUTBOL:LIGA ESPAÑOLA / ATH.BILBAO-AT.MADRID	31-ago.	19:01	113	321	4,6
14	DAZN LaLiga	FUTBOL:LIGA ESPAÑOLA / R.BETIS-GIRONA	15-ago.	21:31	115	307	3,8
15	DAZN LaLiga	POST FUTBOL:LIGA ESPAÑOLA / RAYO VALLECANO-BARCELONA	27-ago.	23:32	38	293	3,7
16	LaLiga TV por M+	FUTBOL:LIGA ESPAÑOLA / AT.MADRID-ESPANYOL	28-ago.	21:31	119	291	3,2
17	Liga de Campeones por M+	POST FUTBOL:SUPERCOPA EUROPA / R.MADRID-ATALANTA	14-ago.	22:50	25	284	3,4
18	DAZN LaLiga	POST FUTBOL:LIGA ESPAÑOLA / BARCELONA-ATH.BILBAO	24-ago.	21:01	41	276	3,8
19	LaLiga TV por M+	PREVIO FUTBOL:LIGA ESPAÑOLA / LAS PALMAS-R.MADRID	29-ago.	21:03	29	272	3,2
20	Deportes 2 por M+	PREVIO FUTBOL:LIGA ESPAÑOLA / RAYO VALLECANO-BARCELONA	27-ago.	21:00	31	260	3,2
21	DAZN LaLiga	PREVIO FUTBOL:LIGA ESPAÑOLA / MALLORCA-R.MADRID	18-ago.	21:00	32	253	3,2
22	DAZN LaLiga	FUTBOL:LIGA ESPAÑOLA / LAS PALMAS-SEVILLA	16-ago.	21:33	116	251	3,2
23	LaLiga TV por M+	FUTBOL:LIGA ESPAÑOLA / ALAVES-R.BETIS	25-ago.	19:15	110	238	3,2
24	LaLiga TV por M+	FUTBOL:LIGA ESPAÑOLA / ATH.BILBAO-GETAFE	15-ago.	19:00	119	236	3,5
25	DAZN 1	MOTOCICLISMO:MUNDIAL:MOTOGP / G.P.AUSTRIA	18-ago.	14:04	40	219	3,5

El título de la autonómica más eficaz en agosto es para TV3 (12,9%; +0,1). TVG (8,7%), que completa el podio, vuelve a ser la que más crece, este mes junto a TPA, al sumar ocho décimas cada una.

Share (%) de las cadenas AUTONÓMICAS

Lunes-domingo | Total día | Total individuos

Rk.	Cadena	Mes en curso	Dif. ant.
1	TV3	12,9	↑ 0,1
2	Aragón TV	10,4	↔ 0,0
3	TVG	8,7	↑ 0,8
4	ETB2	8,2	↓ -0,2
5	Canal Sur	7,9	↑ 0,5
6	CMM	6,0	↑ 0,3
7	IB3	5,5	↑ 0,5
8	Telemadrid	4,6	↔ 0,0
9	TPA	4,6	↑ 0,8
10	C. Extrem. TV	4,2	↑ 0,2
11	TV Canaria	4,1	↑ 0,3
12	La 7TV	2,8	↑ 0,4
13	ETB1	2,3	↓ -0,1
14	À Punt	2,0	↑ 0,3
15	3/24	1,5	↔ 0,0
16	La 8	1,3	↑ 0,1
17	Esport3	1,1	↑ 0,2
18	La 7	1,1	↓ -0,1
19	TVG2	1,0	↑ 0,2
20	LaOtra	0,8	↔ 0,0
21	TPA2	0,8	↔ 0,0
22	Super3/33	0,7	↔ 0,0
23	AND-TV	0,4	↔ 0,0
24	ETB3	0,1	↔ 0,0

(*) Share de cada autonómica en base a su ámbito correspondiente.

Aragón TV (10,4%) mantiene la segunda plaza del ranking igualando su cuota de pantalla, seguida del canal gallego que se recupera de los últimos cuatro meses por debajo del 8,0%.

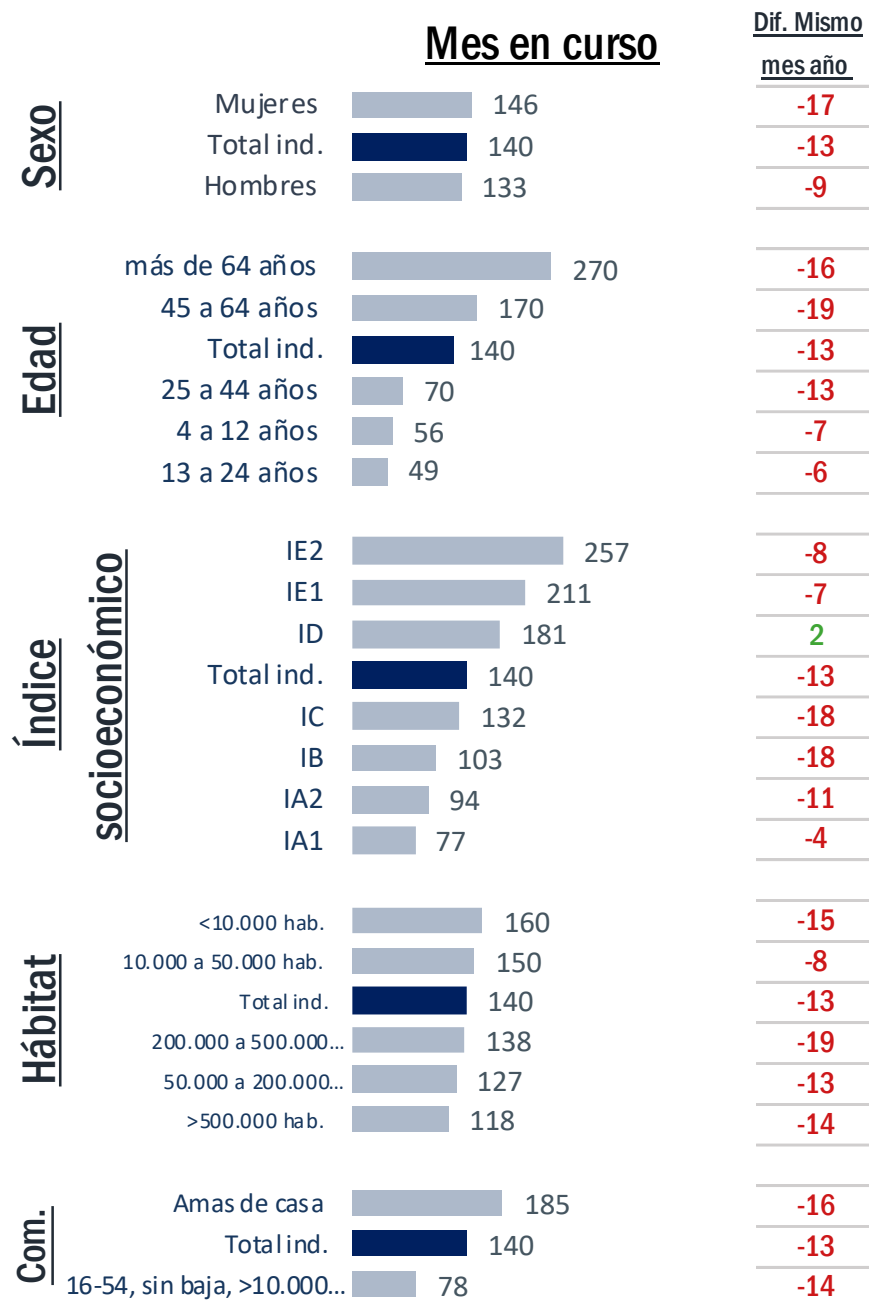
ETB2 (8,2%; -0,2) cae una posición siendo el canal que más pierde en el mes e iguala su mínimo en el año9.

Telemadrid (4,6%; =), mantiene el 8º puesto del ranking igualando su segundo mejor mes de 2024.

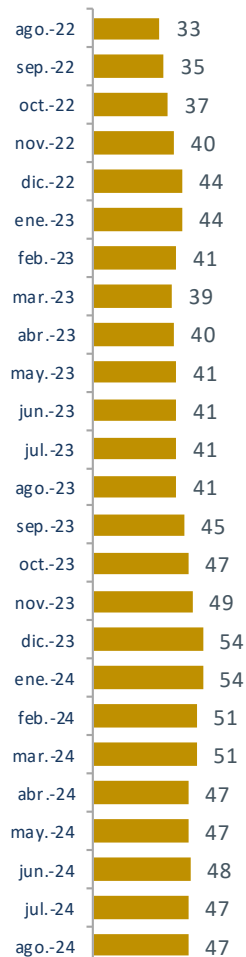
Nuevo mínimo histórico de consumo televisivo para un mes de agosto, con 140 minutos de media. Baja 13 minutos respecto a agosto de 2023.

Minutos de consumo de la televisión en España

Lunes-domingo | Total día | Total individuos | Total España



Evolución del Consumo No TV



El consumo No TV se mantiene en los 47' de media, mínimo de consumo NO TV en el año.

‘La Promesa’ en La 1 vuelve a ser lo más visto en diferido ocupando el Top10 del ranking.

El canal público ocupa el mayor número de posiciones, dejando seis para **Antena 3** con ‘Sueños de libertad’, dos para **Movistar Plus+** con dos películas y una para **Cine por M+**, que ocupa el puesto número 15º con “57 segundo” (167.000).

Ranking de las 25 emisiones con más Timeshift en el mes

Lunes-domingo | Total día | Total individuos | Total España

Rk.	Cadena	Programa	Fecha	Hora	Dur.	Miles lineal	Miles dif.	Miles total	% Incremento
1	La 1	LA PROMESA	21-ago.	17:25	60	732	302	1.034	41%
2	La 1	LA PROMESA	14-ago.	17:28	61	785	290	1.076	37%
3	La 1	LA PROMESA	28-ago.	18:32	53	671	281	952	42%
4	La 1	LA PROMESA	13-ago.	17:29	59	715	262	977	37%
5	La 1	LA PROMESA	16-ago.	17:22	62	768	250	1.018	33%
6	La 1	LA PROMESA	28-ago.	17:31	61	722	240	962	33%
7	La 1	LA PROMESA	19-ago.	17:25	64	706	238	943	34%
8	La 1	LA PROMESA	12-ago.	17:30	60	791	236	1.027	30%
9	La 1	LA PROMESA	23-ago.	17:25	64	712	222	934	31%
10	La 1	LA PROMESA	26-ago.	17:30	58	826	217	1.043	26%
11	Antena 3	SUEÑOS DE LIBERTAD	22-ago.	15:53	53	1.153	191	1.344	17%
12	La 1	CICATRIZ	21-ago.	22:52	109	449	185	634	41%
13	Movistar Plus+	CINE / CUALQUIERA MENOS TU	9-ago.	22:00	95	6	178	185	2983%
14	La 1	GRAND PRIX	19-ago.	22:07	138	1.048	176	1.224	17%
15	CineporM+	CINE / 57 SEGUNDOS	16-ago.	21:00	95	16	167	183	1044%
16	Antena 3	SUEÑOS DE LIBERTAD	19-ago.	15:51	56	1.027	166	1.194	16%
17	Antena 3	SUEÑOS DE LIBERTAD	27-ago.	15:52	67	1.095	163	1.258	15%
18	Antena 3	SUEÑOS DE LIBERTAD	26-ago.	15:52	67	1.038	160	1.198	15%
19	Antena 3	SUEÑOS DE LIBERTAD	1-ago.	15:52	54	1.077	159	1.235	15%
20	La 1	GRAND PRIX	12-ago.	22:07	137	1.057	157	1.214	15%
21	La 1	GRAND PRIX	26-ago.	22:07	138	1.083	155	1.237	14%
22	Movistar Plus+	CINE / DRAGONKEEPER	23-ago.	22:00	87	20	155	174	770%
23	Antena 3	SUEÑOS DE LIBERTAD	21-ago.	15:52	53	1.081	154	1.235	14%
24	La 1	4 ESTRELLAS	13-ago.	22:00	50	602	152	753	25%
25	La 1	4 ESTRELLAS	8-ago.	22:14	43	589	150	739	25%



Ctra. Fuencarral-Alcobendas, nº 24
28049 Madrid
ESPAÑA
Tel.: (+34) 91 728 57 80

www.geca.es