

El Balance GECA Marzo 2025

geca

Fuente: Kantar.

Los datos incluyen invitados y segundas residencias.

Antena 3 (12,5%; -0,3) repite liderazgo este mes descendiendo tres décimas. Telecinco (10,7%; +1,1) consigue la segunda plaza sumando más de un punto.

El primer canal de Atresmedia (12,5%) registra su mes de marzo más bajo de los últimos cinco años, seguida a menos de dos puntos por Telecinco (10,7%), que experimenta el mayor incremento en el mes (+1,1) e iguala su mejor marca desde junio de 2023 (11,0%).

La 1 (10,3%; -0,3) queda relegada al tercer lugar del podio; sin embargo, firma su mejor mes de marzo desde 2018 (10,5%).

Share (%) de las cadenas nacionales en abierto

Lunes-domingo | Total día | Total individuos | Total España

Rk.	Cadena	Mes en curso		Dif. ant.
1	Antena 3	12,6	↓	-0,3
	Tem. Pago	11,3	↑	0,1
2	Telecinco	10,7	↑	1,1
3	La 1	10,3	↓	-0,2
	Autón.	8,5	↑	0,3
4	laSexta	6,7	↑	0,1
5	Cuatro	5,9	↓	-0,1
6	La 2	2,7	↓	-0,1
7	Energy	2,5	↓	0,0
8	FDf	2,3	↓	0,0
9	Nova	2,0	↓	-0,2
10	Atreseries	1,9	↑	0,0
11	BE MAD	1,9	↓	0,0
12	Neox	1,7	↓	-0,1
13	Trece	1,7	↓	-0,2
14	DMAX	1,5	↓	-0,2
15	Paramount Network	1,4	↑	0,1
16	Divinity	1,4	↓	-0,1
17	Ten	1,3	↔	0,0
18	Mega	1,2	↓	-0,2
19	DKISS	1,2	↓	-0,1
20	24h	1,1	↑	0,1
21	Squirrel	0,9	↓	0,0
22	Boing	0,9	↔	0,0
23	GOL Play	0,9	↑	0,0
24	Clan	0,8	↓	0,0
25	Real Madrid	0,6	↓	-
26	Teledeporte	0,4	↑	0,1

Entre las cadenas del conjunto de TDT, **Energy (2,5%; =)** mantiene su hegemonía con dos décimas más sobre **FDf (2,3%; =)**, que conserva el segundo puesto también con la misma cuota de pantalla..

Paramount (1,4%), Canal 24 Horas (1,1%) y Teledeporte (0,4%) son las temáticas en abierto que más crecen este mes, sumando 0,1 puntos, respectivamente.

Las Autonómicas Públicas registran su mejor mes de los últimos dos años, concitando el 8,5% de la audiencia.

Las Temáticas de Pago (11,3%) se sitúa en el segundo puesto del ranking creciendo una décima con respecto a febrero e igualan el tercer mejor dato mensual de su historia.

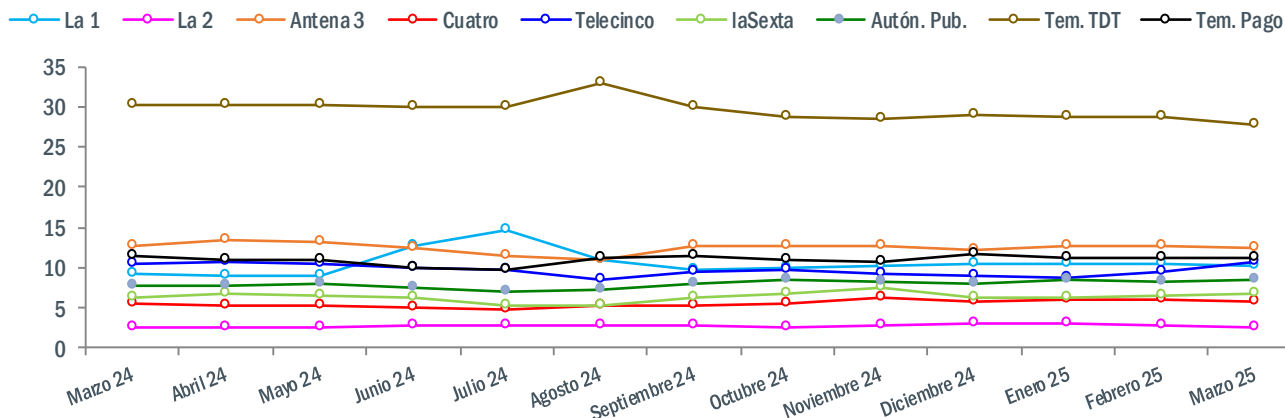
laSexta (6,7%) también crece una décima y consigue su mejor mes de marzo de los últimos dos años.

Por su parte, **Cuatro (5,9%; -0,1)** a pesar de caer discretamente, firma su máximo en marzo desde 2018 (6,1%).

Las temáticas TDT (27,8%; -1,0) continúan su tendencia a la baja y anotan mínimo mensual de los últimos 26 meses.

Evolución mensual del share (%) de las cadenas nacionales

Lunes-domingo | Total día | Total individuos | Total España



	Marzo 24	Abril 24	Mayo 24	Junio 24	Julio 24	Agosto 24	Septiembre 24	Octubre 24	Noviembre 24	Diciembre 24	Enero 25	Febrero 25	Marzo 25
La 1	9,2	9,1	9,1	12,7	14,6	11,1	9,7	10,1	10,2	10,4	10,4	10,5	10,3
La 2	2,5	2,6	2,6	2,8	2,8	2,9	2,9	2,7	2,8	3,0	3,0	2,8	2,7
Antena 3	12,6	13,4	13,3	12,4	11,5	11,1	12,8	12,7	12,6	12,3	12,6	12,8	12,5
Cuatro	5,6	5,2	5,2	5,1	4,8	5,2	5,4	5,6	6,3	5,9	6,1	6,0	5,9
Telecinco	10,6	10,7	10,5	10,0	9,7	8,6	9,5	9,7	9,3	8,9	8,7	9,6	10,7
laSexta	6,2	6,7	6,6	6,2	5,4	5,4	6,2	6,8	7,4	6,4	6,4	6,6	6,7
Autón. Pub.	7,7	7,7	7,9	7,4	7,1	7,3	7,9	8,4	8,2	8,1	8,4	8,2	8,5
TDT	30,2	30,2	30,3	29,9	30,0	33,0	30,1	28,8	28,4	29,0	28,8	28,8	27,8
Tem. Pago	11,4	11,0	10,9	10,0	9,8	11,2	11,4	11,1	10,7	11,6	11,3	11,2	11,3

Los canales en abierto (28,8%;-1,0) anotan su share mensual más bajo desde diciembre de 2022, debido a la subida del resto de agrupaciones, principalmente las Generalistas (48,8%; +0,5).

Share (%) de la televisión en España por grupos de cadenas

Lunes-domingo | Total día | Total individuos | Total España

Rk.	Operador	Mar25		Dif. ant.
1	Generalistas	48,8	↑	0,5
2	TDT	27,8	↓	-1,0
3	Tv Pago	11,3	↑	0,1
4	Autón. Pub.	8,5	↑	0,3
5	Otras	2,9	↔	0,0

Mediaset (25,6%), continúa en ascenso sumando este mes siete décimas. Por el contrario, Atresmedia (26,0%; -0,6) desciende, aunque mantiene el primer puesto.

Share (%) de los Operadores de televisión nacional en abierto

Lunes-domingo | Total día | Total individuos | Total España

Rk.	Operador	Mes en curso		Dif. ant.
1	Atresmedia	26,0	↓	-0,6
2	Mediaset	25,6	↑	0,7
3	RTVE	15,3	↓	-0,1
4	Vevo TV	2,3	↓	-0,2
5	Net TV	1,4	↔	0,0

La 1 vuelve a imponerse con el programa más visto en el mes en Televisión gracias al fútbol con 'Uefa Nations League' que acapara más de cuatro millones de espectadores

Telecinco se convierte en la gran protagonista, situando 10 de sus programas en el Top25 y consiguiendo con 'La isla de las Tentaciones' (2.200) el primer puesto entre los programas de entretenimiento más seguidos.

Ranking de los 25 programas más vistos en el mes

Lunes-domingo | Total día | Total individuos | Total España

Rk.	Cadena	Programa	Emis.	Hora	Dur.	Miles	Share
1	La 1	FUTBOL: UEFA NATIONS LEAGUE	2	20:46	112	4.740	33,2
2	Antena 3	ANTENA 3 NOTICIAS 1	21	14:58	31	2.227	23,3
3	Telecinco	LA ISLA DE LAS TENTACIONES: EXPRESS	2	22:06	63	2.200	15,9
4	Antena 3	ANTENA 3 NOTICIAS 2	21	21:05	31	2.198	17,9
5	Antena 3	ANTENA 3 NOTICIAS 1 FIN DE SEMANA	10	14:59	36	2.095	22,0
6	Antena 3	EL HORMIGUERO 3.0	17	21:55	73	1.942	14,4
7	Antena 3	PASAPALABRA	21	20:05	59	1.891	18,3
8	Telecinco	SUPERVIVIENTES: PERDIDOS EN HONDURAS. EXPRES	4	22:05	64	1.716	12,7
9	Antena 3	LA RULETA DE LA SUERTE	21	13:53	64	1.691	22,4
10	La 1	LA REVUELTA	17	21:47	85	1.683	12,7
11	Telecinco	SUPERVIVIENTES: TIERRA DE NADIE. EXPRES	3	22:06	65	1.618	12,2
12	Telecinco	SUPERVIVIENTES: CONEXION HONDURAS EXPRES	2	22:00	75	1.618	11,3
13	La 1	LA PELICULA DE LA SEMANA	5	22:19	105	1.523	13,6
14	Telecinco	SUPERVIVIENTES: PERDIDOS EN HONDURAS	4	23:09	171	1.506	22,2
15	Telecinco	LA ISLA DE LAS TENTACIONES	10	23:19	91	1.499	17,6
16	La 1	FUTBOL: UEFA NATIONS LEAGUE (PREVIO)	2	20:25	20	1.493	13,6
17	Telecinco	SUPERVIVIENTES: CONEXION HONDURAS	4	22:39	200	1.489	19,0
18	Antena 3	ANTENA 3 NOTICIAS 2 FIN DE SEMANA	10	21:00	35	1.395	11,9
19	Antena 3	EL DESAFIO	4	22:19	158	1.391	15,0
20	Telecinco	SUPERVIVIENTES: PERDIDOS EN HONDURAS. ULTIMA HORA	3	22:07	56	1.377	10,3
21	Antena 3	LA RULETA DE LA SUERTE (REPETICION FIN DE SEMANA)	10	13:53	65	1.373	18,0
22	Telecinco	SUPERVIVIENTES: TIERRA DE NADIE	3	23:11	171	1.364	21,3
23	La 1	TELEDIARIO 2	20	21:00	35	1.321	10,9
24	Telecinco	LA FAVORITA 1922	3	23:04	78	1.290	14,0
25	La 1	TELEDIARIO FIN DE SEMANA 2	9	20:59	37	1.282	10,8

La prórroga y los penaltis del partido de 'Uefa Nations League' entre España y Países Bajos dominan entre las emisiones más vistas en el mes con más de seis millones de espectadores.

Antena 3 es líder absoluto del Top25 ocupando diecisiete posiciones, dejando cinco para La 1 y una para Telecinco.

El canal público consigue posicionar además de las retransmisiones de 'Uefa Nations League', dos emisiones de informativos de prime time.

Ranking de las 25 emisiones más vistas en el mes

Lunes-domingo | Total día | Total individuos | Total España

Rk.	Cadena	Programa	Fecha	Hora	Dur.	Miles	Share
1	La 1	PENALTIS FUTBOL:UEFA NATIONS LEAGUE / ESPAÑA-PAISES BAJOS	23-mar.	23:15	13	6.467	46,2
2	La 1	PRORROGA FUTBOL:UEFA NATIONS LEAGUE / ESPAÑA-PAISES BAJOS	23-mar.	22:36	40	6.079	41,2
3	La 1	FUTBOL:UEFA NATIONS LEAGUE / ESPAÑA-PAISES BAJOS	23-mar.	20:46	110	5.446	37,0
4	La 1	TELED. FIN SEMANA 2	23-mar.	21:35	7	4.670	31,2
5	La 1	FUTBOL:UEFA NATIONS LEAGUE / PAISES BAJOS-ESPAÑA	20-mar.	20:46	114	4.064	29,4
6	La 1	TELEDIARIO 2	20-mar.	21:36	7	3.654	26,0
7	Telecinco	LA ISLA DE LAS TENTACIONES:EXPRESS	10-mar.	22:07	64	2.443	17,4
8	Antena 3	ANTENA 3 NOTICIAS 2	24-mar.	21:05	31	2.404	18,8
9	Antena 3	ANTENA 3 NOTICIAS 1	17-mar.	14:58	30	2.387	23,7
10	Antena 3	ANTENA 3 NOTICIAS 2	3-mar.	21:04	31	2.377	18,9
11	Antena 3	ANTENA 3 NOTICIAS 1	20-mar.	14:58	30	2.375	24,1
12	Antena 3	ANTENA 3 NOTICIAS 2	18-mar.	21:05	31	2.374	18,3
13	Antena 3	ANTENA 3 NOTICIAS 2	26-mar.	21:04	32	2.374	19,8
14	Antena 3	ANTENA 3 NOTICIAS 2	27-mar.	21:05	31	2.372	19,4
15	Antena 3	ANTENA 3 NOTICIAS 1	18-mar.	14:58	30	2.370	23,8
16	Antena 3	ANTENA 3 NOTICIAS 1 FIN DE SEMANA	8-mar.	14:59	36	2.338	22,4
17	Antena 3	ANTENA 3 NOTICIAS 1 FIN DE SEMANA	22-mar.	14:59	36	2.321	23,8
18	Antena 3	ANTENA 3 NOTICIAS 1	3-mar.	14:58	33	2.313	23,8
19	Antena 3	ANTENA 3 NOTICIAS 1	31-mar.	14:58	32	2.309	24,7
20	Antena 3	ANTENA 3 NOTICIAS 2	25-mar.	21:05	31	2.302	19,0
21	Antena 3	ANTENA 3 NOTICIAS 2	17-mar.	21:05	31	2.291	18,0
22	Antena 3	ANTENA 3 NOTICIAS 1	5-mar.	14:58	32	2.286	23,3
23	Antena 3	ANTENA 3 NOTICIAS 2	6-mar.	21:04	34	2.282	17,8
24	Antena 3	ANTENA 3 NOTICIAS 2	5-mar.	21:05	31	2.281	17,9
25	Antena 3	ANTENA 3 NOTICIAS 1	6-mar.	14:58	32	2.271	23,2

Canal 24 Horas consigue la victoria entre las Temáticas de TDT acaparando las tres posiciones del podio.

‘Documaster’ del 13 de marzo es líder del Top25 entre las temáticas en abierto, junto a ‘Cine: 7291’ emitido el mismo día, ambas reuniendo 520.000 espectadores.

El Top25 queda muy repartido entre varios canales de TDT, donde destaca **Nova** que consigue quince posiciones.

Ranking de las 25 emisiones más vistas en el mes en las temáticas en abierto

Lunes-domingo | Total día | Total individuos | Total España

Rk.	Cadena	Programa	Fecha	Hora	Dur.	Miles	Share
1	24h	DOCUMASTER	13-mar.	23:11	123	520	6,1
2	24h	CINE / 7291	13-mar.	23:11	123	520	6,1
3	24h	LA PANDEMIA QUE PARO EL MUNDO	13-mar.	21:55	76	483	3,5
4	Nova	EMANET	4-mar.	15:00	90	393	4,0
5	Nova	EMANET	6-mar.	15:00	88	390	4,0
6	BE MAD	BEMAD LOCOS POR LOS OSCAR / KARATE KID 2:LA HISTORIA CONTINUA	2-mar.	17:51	126	389	3,9
7	Nova	MI SECRETO ERESTU	4-mar.	20:02	102	387	3,3
8	Nova	EMANET	20-mar.	15:00	90	385	3,9
9	Nova	EMANET	31-mar.	15:00	90	381	4,0
10	Nova	LO QUE LA VIDA ME ROBO	6-mar.	16:28	106	375	4,4
11	Neox	CINE / VIAJE AL CENTRO DE LA TIERRA 2:LA ISLA MISTERIOSA	2-mar.	15:42	95	375	3,7
12	Nova	EMANET	14-mar.	15:00	90	373	3,9
13	Nova	MI SECRETO ERESTU	31-mar.	21:12	32	371	3,0
14	Energy	THE ROOKIE	2-mar.	22:58	52	370	3,5
15	ParamountN	TOP CINE / DRACULA:LA LEYENDA JAMAS CONTADA	9-mar.	22:00	111	367	3,0
16	Nova	ETERNAMENTE AMANDONOS	31-mar.	20:00	72	364	3,9
17	Atreseries	EL MENTALISTA / SABUESOS ROJOS	24-mar.	20:33	48	363	3,1
18	Trece	CINE WESTERN / LA LEY DEL OESTE(1953)	4-mar.	18:44	106	362	4,1
19	Nova	EMANET	28-mar.	15:00	90	362	4,0
20	Neox	CINE / EL PILOTO	23-mar.	15:54	122	361	3,6
21	Nova	MI SECRETO ERESTU	19-mar.	20:06	111	361	3,2
22	Nova	EMANET	5-mar.	15:00	90	360	3,7
23	Nova	MI SECRETO ERESTU	25-mar.	20:00	105	359	3,3
24	Nova	EMANET	27-mar.	15:00	90	358	4,0
25	Nova	EMANET	11-mar.	15:00	89	357	3,7

A pesar de su descenso, LaLiga TV por M+ (0,37%; -0,06) domina en el ranking de pago seguida muy de cerca por Dazn LaLiga (0,32%; -0,11).

Completa el podio, **Liga de Campeones por M+** (0,32%), que asciende tres posiciones gracias a que experimenta el mayor crecimiento en el mes (+0,14).

Movistar Plus+ (0,28%; -0,05), en el cuarto lugar, es el canal no deportivo más competitivo

Share (%) de las cadenas de Pago

Lunes-domingo | Total día | Total individuos | Total España

Rk.	Cadena	Mes en curso	Dif. ant.
1	LaLiga TV por M+	0,37	↓ -0,06
2	DAZN LaLiga	0,32	↓ -0,11
3	Liga de Campeones por M+	0,32	↑ 0,14
4	Movistar Plus+	0,28	↓ -0,05
5	Warner TV	0,26	↑ 0,02
6	Star Channel	0,25	↑ 0,04
7	AXN	0,19	↑ 0,03
8	Calle 13	0,15	↔ 0,00
9	Canal Hollywood	0,13	↓ -0,01
10	SyFy	0,13	↔ 0,00
11	Comedy Central	0,12	↓ -0,01
12	Vamos por M+	0,12	↓ -0,01
13	National Geographic	0,12	↓ -0,03
14	Historia	0,11	↔ 0,00
15	Discovery	0,11	↔ 0,00
16	TCM	0,11	↑ 0,01
17	Cosmopolitan	0,10	↓ -0,01
18	DAZN 1	0,10	↑ 0,07
19	LaLiga TV Hypermotion	0,09	↑ 0,02
20	NGC Wild	0,09	↑ 0,01
21	Somos	0,09	↓ -0,02
22	Hits por M+	0,07	↔ 0,00
23	AMC Break	0,07	↔ 0,00
24	Canal Cocina	0,07	↑ 0,01
25	AMC CRIME	0,07	↓ -

Congregando 1.618.000 espectadores, el 12,0% de la audiencia el partido de Liga Española entre At.Madrid y Barcelona es la emisión más vista en el mes en pago.

El Fútbol es el gran protagonista en el mes, acaparando todas las posiciones del ranking.

La emisión no deportiva más vista es la película “007: Quantum of Solace” emitida por **Star Channel** el sábado 8 de marzo obteniendo 81.000 espectadores y situándose en el puesto 141º.

Ranking de las 25 emisiones más vistas en el mes en las temáticas de pago

Lunes-domingo | Total día | Total individuos | Total España

Rk.	Cadena	Programa	Fecha	Hora	Dur.	Miles	Share
1	DAZN LaLiga	FUTBOL:LIGA ESPAÑOLA / AT.MADRID-BARCELONA	16-mar.	21:02	119	1.618	12,0
2	Liga de Campeones por M+	FUTBOL:CHAMPIONS LEAGUE / R.MADRID-AT.MADRID	4-mar.	21:02	110	1.358	10,3
3	Liga de Campeones por M+	PRORROGA FUTBOL:CHAMPIONS LEAGUE / AT.MADRID-R.MADRID	12-mar.	22:53	40	1.239	10,3
4	Liga de Campeones por M+	PENALTIS FUTBOL:CHAMPIONS LEAGUE / AT.MADRID-R.MADRID	12-mar.	23:33	11	1.207	11,4
5	Liga de Campeones por M+	FUTBOL:CHAMPIONS LEAGUE / AT.MADRID-R.MADRID	12-mar.	21:00	112	1.202	8,9
6	Liga de Campeones por M+	POST FUTBOL:CHAMPIONS LEAGUE / AT.MADRID-R.MADRID	12-mar.	23:44	10	881	9,3
7	Movistar Plus+	PENALTIS FUTBOL:CHAMPIONS LEAGUE / AT.MADRID-R.MADRID	12-mar.	23:33	11	853	8,1
8	Movistar Plus+	PRORROGA FUTBOL:CHAMPIONS LEAGUE / AT.MADRID-R.MADRID	12-mar.	22:53	40	793	6,6
9	LaLiga TV por M+	FUTBOL:LIGA ESPAÑOLA / BARCELONA-R.SOCIEDAD	2-mar.	16:16	110	781	7,7
10	DAZN LaLiga	FUTBOL:LIGA ESPAÑOLA / R.BETIS-SEVILLA	30-mar.	21:01	115	775	6,3
11	DAZN LaLiga	FUTBOL:LIGA ESPAÑOLA / BARCELONA-GIRONA	30-mar.	16:16	118	773	8,3
12	DAZN LaLiga	POST FUTBOL:LIGA ESPAÑOLA / AT.MADRID-BARCELONA	16-mar.	23:01	15	749	6,2
13	DAZN LaLiga	FUTBOL:LIGA ESPAÑOLA / BARCELONA-OSASUNA	27-mar.	21:00	114	741	5,7
14	Liga de Campeones por M+	FUTBOL:CHAMPIONS LEAGUE / BARCELONA-BENFICA	11-mar.	18:46	111	714	7,8
15	LaLiga TV por M+	FUTBOL:LIGA ESPAÑOLA / VILLARREAL-R.MADRID	15-mar.	18:30	112	695	8,0
16	Liga de Campeones por M+	FUTBOL:CHAMPIONS LEAGUE / BENFICA-BARCELONA	5-mar.	21:00	120	689	5,2
17	Movistar Plus+	FUTBOL:CHAMPIONS LEAGUE / AT.MADRID-R.MADRID	12-mar.	21:00	112	682	5,0
18	LaLiga TV por M+	FUTBOL:LIGA ESPAÑOLA / R.BETIS-R.MADRID	1-mar.	18:32	113	669	7,6
19	LaLiga TV por M+	FUTBOL:LIGA ESPAÑOLA / R.MADRID-RAYO VALLECANO	9-mar.	16:18	113	656	6,6
20	Movistar Plus+	POST FUTBOL:CHAMPIONS LEAGUE / AT.MADRID-R.MADRID	12-mar.	23:43	10	598	6,3
21	Liga de Campeones 2 por M+	PRORROGA FUTBOL:CHAMPIONS LEAGUE / LIVERPOOL-PARIS ST.GERM	11-mar.	22:52	40	590	5,0
22	Liga de Campeones 2 por M+	FUTBOL:CHAMPIONS LEAGUE / LIVERPOOL-PARIS ST.GERMAIN	11-mar.	21:00	112	532	4,0
23	LaLiga TV por M+	FUTBOL:LIGA ESPAÑOLA / R.MADRID-LEGANES	29-mar.	21:02	117	524	4,9
24	LaLiga TV por M+	FUTBOL:LIGA ESPAÑOLA / AT.MADRID-ATH.BILBAO	1-mar.	21:00	112	501	4,5
25	Movistar Plus+	FUTBOL:CHAMPIONS LEAGUE / BENFICA-BARCELONA	5-mar.	21:00	120	450	3,4

En marzo, se produce un ascenso casi generalizado en todas las cadenas autonómicas públicas donde destaca À Punt batiendo su récord mensual histórico al firmar un 4,7% de share.

Share (%) de las cadenas AUTONÓMICAS

Lunes-domingo | Total día | Total individuos

Rk.	Cadena	Mes en curso	Dif. ant.
1	TV3	14,7	↑ 0,6
2	Aragón TV	11,7	↑ 0,3
3	Canal Sur	9,6	↑ 0,1
4	ETB2	8,4	↑ 0,5
5	TVG	8,1	↓ -0,5
6	TV Canaria	6,3	↑ 0,4
7	CMM	5,9	↑ 0,2
8	C. Extrem. TV	5,5	↑ 0,6
9	IB3	5,4	↑ 0,1
10	Telemadrid	4,9	↑ 0,1
11	À Punt	4,7	↑ 1,7
12	TPA	4,2	↓ -0,2
13	La 7TV	3,7	↑ 1,0
14	ETB1	1,8	↓ -0,1
15	3/24	1,6	↑ 0,1
16	La 7	1,6	↑ 0,2
17	Esport3	1,3	↑ 0,1
18	La 8	1,2	↑ 0,1
19	TVG2	1,1	↑ 0,2
20	LaOtra	1,1	↑ 0,1
21	TPA2	0,7	↔ 0,0
22	AND-TV	0,4	↓ -0,3
23	Super3/33	0,4	↓ -0,3
24	ETB3	0,2	↔ 0,0

(*) Share de cada autonómica en base a su ámbito correspondiente.

TV3 (14,7%; +0,6)

lidera alcanzando la mejor cuota mensual desde enero de 2023 (15,1%).

C. Extremadura

avanza una posición situándose en el octavo lugar con un 5,5% de share y firmando su mejor dato mensual de los últimos dieciocho meses.

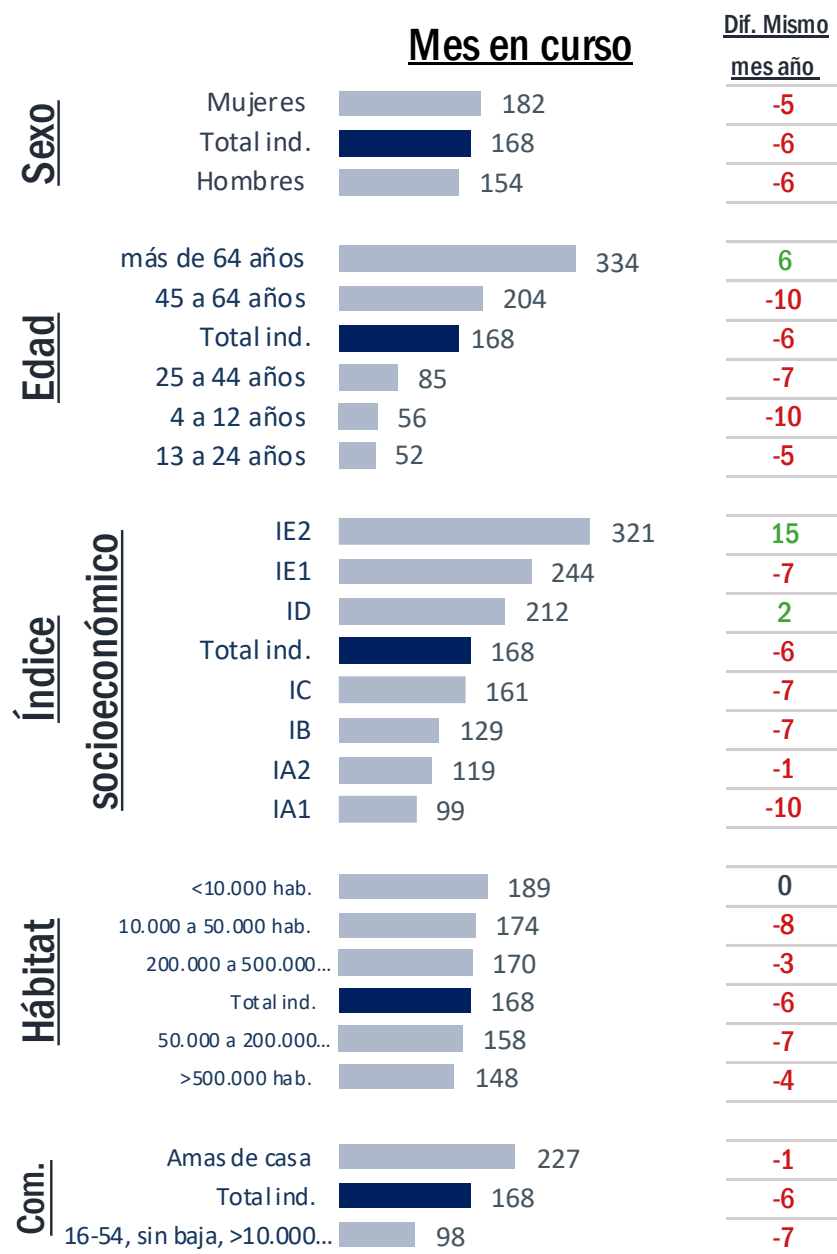
Destaca también

La 7 TV (3,7%), experimentando el mayor incremento después de À punt (4,7%; +1,7), lo que le permite alcanzar su máximo mensual en la temporada.

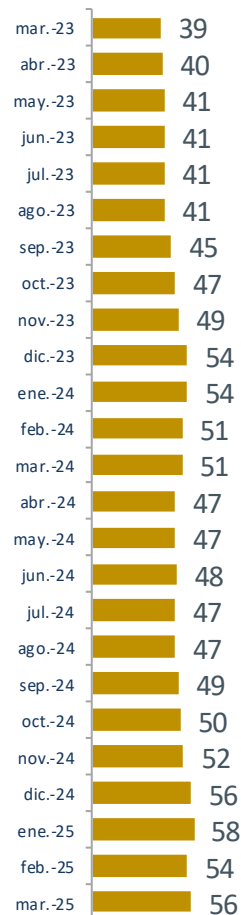
Se registra el mes de marzo de menor consumo televisivo de la historia, con 168 minutos de media. Baja 5 minutos respecto a marzo de 2024.

Minutos de consumo de la televisión en España

Lunes-domingo | Total día | Total individuos | Total España



Evolución del Consumo No TV



EL consumo No TTV aumenta dos minutos registrando una media de 56' e igualando el segundo dato más alto desde enero de 2020.

El Top 5 del ranking de lo más visto en diferido es ocupado por ‘La isla de las Tentaciones’ de Telecinco.

‘La Promesa’ de La 1 es lo más consumido fuera del lineal ocupando quince plazas.

La Liga de Campeones por M+ consigue ocupar la 7ª plaza con el “Derbi madrileño” del 4 de marzo (410.000).

Ranking de las 25 emisiones con más Timeshift en el mes

Lunes-domingo | Total día | Total individuos | Total España

Rk.	Cadena	Programa	Fecha	Hora	Dur.	Miles lineal	Miles dif.	Miles total	% Incremento
1	Telecinco	LA ISLA DE LAS TENTACIONES	10-mar.	23:11	118	2.211	573	2.784	26%
2	Telecinco	LA ISLA DE LAS TENTACIONES	3-mar.	23:09	142	1.745	569	2.313	33%
3	Telecinco	LA ISLA DE LAS TENTACIONES	5-mar.	22:10	92	2.103	507	2.610	24%
4	Telecinco	LA ISLA DE LAS TENTACIONES	12-mar.	22:08	92	1.718	479	2.197	28%
5	Telecinco	LA ISLA DE LAS TENTACIONES:EXPRESS	3-mar.	22:05	63	1.953	474	2.428	24%
6	Telecinco	LA ISLA DE LAS TENTACIONES:EXPRESS	10-mar.	22:07	64	2.443	420	2.863	17%
7	Liga de Campeones por	FUTBOL:CHAMPIONS LEAGUE / R.MADRID-AT.MADRID	4-mar.	21:02	110	1.358	410	1.768	30%
8	La 1	LA PROMESA	21-mar.	18:41	63	1.095	393	1.488	36%
9	La 1	LA PROMESA	4-mar.	17:40	62	1.090	391	1.481	36%
10	La 1	LA PROMESA	19-mar.	18:30	69	1.222	381	1.603	31%
11	La 1	LA PROMESA	3-mar.	17:41	60	1.129	372	1.501	33%
12	La 1	ASUNTOS INTERNOS	5-mar.	23:08	62	728	363	1.091	50%
13	Telecinco	EL DEBATE FINAL DE LAS TENTACIONES	17-mar.	0:29	89	953	356	1.309	37%
14	La 1	LA PROMESA	10-mar.	17:36	61	982	351	1.333	36%
15	La 1	LA PROMESA	17-mar.	17:40	66	1.236	350	1.586	28%
16	La 1	LA PROMESA	26-mar.	18:42	61	1.025	345	1.370	34%
17	La 1	LA PROMESA	7-mar.	17:42	63	1.181	337	1.517	28%
18	La 1	LA PROMESA	18-mar.	17:41	64	1.187	333	1.520	28%
19	La 1	LA PROMESA	25-mar.	18:40	61	1.084	333	1.417	31%
20	La 1	LA PROMESA	12-mar.	17:35	72	1.048	332	1.380	32%
21	La 1	LA PROMESA	13-mar.	17:41	63	1.028	332	1.359	32%
22	La 1	MAESTROS DE LA COSTURA CELEBRITY	13-mar.	23:07	164	570	329	899	58%
23	La 1	LA PROMESA	21-mar.	17:35	66	1.095	322	1.417	29%
24	La 1	LA PROMESA	24-mar.	18:46	53	1.139	311	1.450	27%
25	La 1	LA PROMESA	6-mar.	17:44	59	1.078	310	1.387	29%



Ctra. Fuencarral-Alcobendas, nº 24
28049 Madrid
ESPAÑA
Tel.: (+34) 91 728 57 80

www.geca.es